

#ИМЯ?

Предложения крупных потребителей (КП), гарантирующих поставщиков (ГП), энергоснабжающих, энергосбытовых организаций (ЭСО) - участников ОРЭМ на покупку электрической энергии и мощности (организация)

Субъект РФ	Тюменская область
Период регулирования	2020
По данным участника	участник
Наименование организации	ВНИМАНИЕ! При перевыборе организации все ранее заполненные данные будут удалены! АО "Салехардэнерго"
ИНН	8901030855
КПП	890101001
Адрес организации	
Юридический адрес	Тюменская область, Ямало-Ненецкий автономный округ, 629007, город Салехард, улица Свердлова дом 39
Почтовый адрес	Тюменская область, Ямало-Ненецкий автономный округ, 629007, город Салехард, улица Свердлова дом 39, а/я 42
Руководитель	
Фамилия, имя, отчество	Стратий Юрий Федорович
Должность	Генеральный директор
Главный бухгалтер	
Фамилия, имя, отчество	Волкова Елена Геннадьевна
Должность	Главный бухгалтер
Должностное лицо, ответственное за составление формы	
Фамилия, имя, отчество	Зонова Диана Георгиевна
Должность	Ведущий инженер отдела реализации
Контактный телефон	(349-22) 5-45-78
e-mail	zonova.diana@slenergo.com

Список ГТП

Список ГТП субъекта

№ п/п	Название ГТП	Код ГТП
1	АО «Салехардэнерго»	PSALEHA1

Предложение на покупку электрической энергии и мощности в 2020 году
АО "Салехардэнерго". Январь

№ п/п	Показатели	Единицы измерения	В целом по организации				PSALEHA1: АО «Салехардэнерго»			
			План Январь 2018	Факт Январь 2018	План Январь 2019	План Январь 2020	План Январь 2018	Факт Январь 2018	План Январь 2019	План Январь 2020
I Электроэнергия										
1	Потребление электроэнергии	млн.кВтч	38,87	35,79	39,15	39,43	38,87	35,79	39,15	39,43
2	Покупка электроэнергии всего, в т.ч.	млн.кВтч	38,87	35,79	39,15	39,43	38,87	35,79	39,15	39,43
2.1	с ОРЭМ, в т.ч.	млн.кВтч	0,00	0,00	39,15	39,43			39,15	39,43
2.1.1	население и (или) приравненные к нему категории потребителей	млн.кВтч	0,00	0,00	14,19	15,46			14,19	15,46
2.2	от розничных производителей, в т.ч.	млн.кВтч	38,87	35,79	0,00	0,00	38,87	35,79		
2.2.1	население и (или) приравненные к нему категории потребителей	млн.кВтч	13,45	13,26	0,00	0,00	13,45	13,26		
3	Отпуск электроэнергии собственным потребителям, в т.ч.	млн.кВтч	30,44	28,85	30,38	32,21	30,44	28,85	30,38	32,21
3.1	население и (или) приравненные к нему категории потребителей	млн.кВтч	13,45	13,26	14,19	15,46	13,45	13,26	14,19	15,46
3.2	прочие	млн.кВтч	16,99	15,59	16,19	16,75	16,99	15,59	16,19	16,75
4	Потери в региональных электрических сетях	млн.кВтч	8,43	6,94	8,77	7,22	8,43	6,94	8,77	7,22
II Мощность										
5	Средняя нагрузка потребления	МВт	77,74	70,98	78,29	78,86	77,74	70,98	78,29	78,86
5.1	Покупка мощности с ОРЭМ	МВт	0,00	0,00	78,29	78,86			78,29	78,86
5.1.1	в т.ч. население и (или) приравненные к нему категории потребителей	МВт	0,00	0,00	28,38	30,92			28,38	30,92
5.2	покупка мощности от розничных производителей, в т.ч.	МВт	77,74	70,98	0,00	0,00	77,74	70,98		
5.2.1	в т.ч. население и (или) приравненные к нему категории потребителей	МВт	26,89	26,52	0,00	0,00	26,89	26,52		
6	Заявленная мощность потребителей услуг по передаче электроэнергии	МВт	77,74	70,98	78,29	78,86	77,74	70,98	78,29	78,86
7	Кроме того: заявленная мощность потребителей розничного рынка, присоединенных к сетям ЕНЭС	МВт	0,00	0,00	0,00	0,00				

Руководитель организации

Руководитель органа исполнительной власти субъекта Российской Федерации в области государственного регулирования тарифов




Предложение на покупку электрической энергии и мощности в 2020 году
АО "Салехардэнерго". Февраль

№ п/п	Показатели	Единицы измерения	В целом по организации				PSALEHA1: АО «Салехардэнерго»			
			План Февраль 2018	Факт Февраль 2018	План Февраль 2019	План Февраль 2020	План Февраль 2018	Факт Февраль 2018	План Февраль 2019	План Февраль 2020
I Электроэнергия										
1	Потребление электроэнергии	млн.кВтч	34,00	34,78	33,88	36,78	34,00	34,78	33,88	36,78
2	Покупка электроэнергии всего, в т.ч.	млн.кВтч	34,00	34,78	33,88	36,78	34,00	34,78	33,88	36,78
2.1	с ОРЭМ, в т.ч.	млн.кВтч	0,00	0,00	33,88	36,78			33,88	36,78
2.1.1	население и (или) приравненные к нему категории потребителей	млн.кВтч	0,00	0,00	13,23	14,42			13,23	14,42
2.2	от розничных производителей, в т.ч.	млн.кВтч	34,00	34,78	0,00	0,00	34,00	34,78		
2.2.1	население и (или) приравненные к нему категории потребителей	млн.кВтч	11,77	13,58	0,00	0,00	11,77	13,58		
3	Отпуск электроэнергии собственным потребителям, в т.ч.	млн.кВтч	26,62	28,46	28,41	30,03	26,62	28,46	28,41	30,03
3.1	население и (или) приравненные к нему категории потребителей	млн.кВтч	11,77	13,58	13,23	14,42	11,77	13,58	13,23	14,42
3.2	прочие	млн.кВтч	14,85	14,88	15,18	15,62	14,85	14,88	15,18	15,62
4	Потери в региональных электрических сетях	млн.кВтч	7,38	6,32	5,47	6,75	7,38	6,32	5,47	6,75
II Мощность										
5	Средняя нагрузка потребления	МВт	68,00	69,56	67,77	73,56	68,00	69,56	67,77	73,56
5.1	Покупка мощности с ОРЭМ	МВт	0,00	0,00	67,77	73,56			67,77	73,56
5.1.1	в т.ч. население и (или) приравненные к нему категории потребителей	МВт	0,00	0,00	26,46	28,83			26,46	28,83
5.2	покупка мощности от розничных производителей, в т.ч.	МВт	68,00	69,56	0,00	0,00	68,00	69,56		
5.2.1	в т.ч. население и (или) приравненные к нему категории потребителей	МВт	23,54	27,17	0,00	0,00	23,54	27,17		
6	Заявленная мощность потребителей услуг по передаче электроэнергии	МВт	68,00	69,56	67,77	73,56	68,00	69,56	67,77	73,56
7	Кроме того: заявленная мощность потребителей розничного рынка, присоединенных к сетям ЕНЭС	МВт	0,00	0,00	0,00	0,00				

Руководитель организации

Руководитель органа исполнительной власти субъекта Российской Федерации в области государственного регулирования тарифов





Предложение на покупку электрической энергии и мощности в 2020 году
АО "Салехардэнерго". Март

№ п/п	Показатели	Единицы измерения	В целом по организации				PSALEHA1: АО «Салехардэнерго»			
			План Март 2018	Факт Март 2018	План Март 2019	План Март 2020	План Март 2018	Факт Март 2018	План Март 2019	План Март 2020
I	Электроэнергия									
1	Потребление электроэнергии	млн.кВтч	29,95	36,47	29,24	32,66	29,95	36,47	29,24	32,66
2	Покупка электроэнергии всего, в т.ч.	млн.кВтч	29,95	36,47	29,24	32,66	29,95	36,47	29,24	32,66
2.1	с ОРЭМ, в т.ч.	млн.кВтч	0,00	0,00	29,24	32,66			29,24	32,66
2.1.1	население и (или) приравненные к нему категории потребителей	млн.кВтч	0,00	0,00	11,50	12,53			11,50	12,53
2.2	от розничных производителей, в т.ч.	млн.кВтч	29,95	36,47	0,00	0,00	29,95	36,47		
2.2.1	население и (или) приравненные к нему категории потребителей	млн.кВтч	12,15	13,48	0,00	0,00	12,15	13,48		
3	Отпуск электроэнергии собственным потребителям, в т.ч.	млн.кВтч	25,86	26,58	24,60	26,11	25,86	26,58	24,60	26,11
3.1	население и (или) приравненные к нему категории потребителей	млн.кВтч	12,15	13,48	11,50	12,53	12,15	13,48	11,50	12,53
3.2	прочие	млн.кВтч	13,71	13,10	13,10	13,57	13,71	13,10	13,10	13,57
4	Потери в региональных электрических сетях	млн.кВтч	4,08	9,89	4,64	6,55	4,08	9,89	4,64	6,55
II	Мощность									
5	Средняя нагрузка потребления	МВт	59,89	72,93	58,48	65,32	59,89	72,93	58,48	65,32
5.1	Покупка мощности с ОРЭМ	МВт	0,00	0,00	58,48	65,32			58,48	65,32
5.1.1	в т.ч. население и (или) приравненные к нему категории потребителей	МВт	0,00	0,00	23,00	25,06			23,00	25,06
5.2	покупка мощности от розничных производителей, в т.ч.	МВт	59,89	26,95	0,00	0,00	59,89	26,95		
5.2.1	в т.ч. население и (или) приравненные к нему категории потребителей	МВт	24,30	26,95	0,00	0,00	24,30	26,95		
6	Заявленная мощность потребителей услуг по передаче электроэнергии	МВт	59,89	72,93	58,48	65,32	59,89	72,93	58,48	65,32
7	Кроме того: заявленная мощность потребителей розничного рынка, присоединенных к сетям ЕНЭС	МВт	0,00	0,00	0,00	0,00				

Руководитель организации

Руководитель органа исполнительной власти субъекта Российской Федерации в области государственного регулирования тарифов




Предложение на покупку электрической энергии и мощности в 2020 году
АО "Салехардэнерго". Апрель

№ п/п	Показатели	Единицы измерения	В целом по организации				PSALEHA1: АО «Салехардэнерго»			
			План Апрель 2018	Факт Апрель 2018	План Апрель 2019	План Апрель 2020	План Апрель 2018	Факт Апрель 2018	План Апрель 2019	План Апрель 2020
I	Электроэнергия									
1	Потребление электроэнергии	млн.кВтч	29,37	29,03	28,59	31,53	29,37	29,03	28,59	31,53
2	Покупка электроэнергии всего, в т.ч.	млн.кВтч	29,37	29,03	28,59	31,53	29,37	29,03	28,59	31,53
2.1	с ОРЭМ, в т.ч.	млн.кВтч	0,00	0,00	28,59	31,53			28,59	31,53
2.1.1	население и (или) приравненные к нему категории потребителей	млн.кВтч	0,00	0,00	11,06	12,05			11,06	12,05
2.2	от розничных производителей, в т.ч.	млн.кВтч	29,37	29,03	0,00	0,00	29,37	29,03		
2.2.1	население и (или) приравненные к нему категории потребителей	млн.кВтч	11,53	12,70	0,00	0,00	11,53	12,70		
3	Отпуск электроэнергии собственным потребителям, в т.ч.	млн.кВтч	25,09	26,25	23,73	25,10	25,09	26,25	23,73	25,10
3.1	население и (или) приравненные к нему категории потребителей	млн.кВтч	11,53	12,70	11,06	12,05	11,53	12,70	11,06	12,05
3.2	прочие	млн.кВтч	13,56	13,55	12,67	13,05	13,56	13,55	12,67	13,05
4	Потери в региональных электрических сетях	млн.кВтч	4,28	2,78	4,86	6,42	4,28	2,78	4,86	6,42
II	Мощность									
5	Средняя нагрузка потребления	МВт	58,32	58,05	57,17	63,05	58,32	58,05	57,17	63,05
5.1	Покупка мощности с ОРЭМ	МВт	0,00	0,00	57,17	63,05			57,17	63,05
5.1.1	в т.ч. население и (или) приравненные к нему категории потребителей	МВт	0,00	0,00	22,12	24,10			22,12	24,10
5.2	покупка мощности от розничных производителей, в т.ч.	МВт	58,32	58,05	0,00	0,00	58,32	58,05		
5.2.1	в т.ч. население и (или) приравненные к нему категории потребителей	МВт	23,06	25,39	0,00	0,00	23,06	25,39		
6	Заявленная мощность потребителей услуг по передаче электроэнергии	МВт	58,32	58,05	57,17	63,05	58,32	58,05	57,17	63,05
7	Кроме того: заявленная мощность потребителей розничного рынка, присоединенных к сетям ЕНЭС	МВт	0,00	0,00	0,00	0,00				

Руководитель организации

Руководитель органа исполнительной власти субъекта Российской Федерации в области государственного регулирования тарифов




Предложение на покупку электрической энергии и мощности в 2020 году
АО "Салехардэнерго". Май

№ п/п	Показатели	Единицы измерения	В целом по организации				PSALEHA1: АО «Салехардэнерго»			
			План Май 2018	Факт Май 2018	План Май 2019	План Май 2020	План Май 2018	Факт Май 2018	План Май 2019	План Май 2020
I Электроэнергия										
1	Потребление электроэнергии	млн.кВтч	26,42	25,77	25,93	25,82	26,42	25,77	25,93	25,82
2	Покупка электроэнергии всего, в т.ч.	млн.кВтч	26,42	25,77	25,93	25,82	26,42	25,77	25,93	25,82
2.1	с ОРЭМ, в т.ч.	млн.кВтч	0,00	0,00	25,93	25,82			25,93	25,82
2.1.1	население и (или) приравненные к нему категории потребителей	млн.кВтч	0,00	0,00	9,90	10,79			9,90	10,79
2.2	от розничных производителей, в т.ч.	млн.кВтч	26,42	25,77	0,00	0,00	26,42	25,77		
2.2.1	население и (или) приравненные к нему категории потребителей	млн.кВтч	10,60	10,46	0,00	0,00	10,60	10,46		
3	Отпуск электроэнергии собственным потребителям, в т.ч.	млн.кВтч	22,27	22,55	21,21	22,47	22,27	22,55	21,21	22,47
3.1	население и (или) приравненные к нему категории потребителей	млн.кВтч	10,60	10,46	9,90	10,79	10,60	10,46	9,90	10,79
3.2	прочие	млн.кВтч	11,67	12,09	11,31	11,68	11,67	12,09	11,31	11,68
4	Потери в региональных электрических сетях	млн.кВтч	4,15	3,22	4,72	3,36	4,15	3,22	4,72	3,36
II Мощность										
5	Средняя нагрузка потребления	МВт	52,83	51,54	51,86	51,65	52,83	51,54	51,86	51,65
5.1	Покупка мощности с ОРЭМ	МВт	0,00	0,00	51,86	51,65			51,86	51,65
5.1.1	в т.ч. население и (или) приравненные к нему категории потребителей	МВт	0,00	0,00	19,80	21,57			19,80	21,57
5.2	покупка мощности от розничных производителей, в т.ч.	МВт	52,83	51,54	0,00	0,00	52,83	51,54		
5.2.1	в т.ч. население и (или) приравненные к нему категории потребителей	МВт	21,19	20,92	0,00	0,00	21,19	20,92		
6	Заявленная мощность потребителей услуг по передаче электроэнергии	МВт	52,83	51,54	51,86	51,65	52,83	51,54	51,86	51,65
7	Кроме того: заявленная мощность потребителей розничного рынка, присоединенных к сетям ЕНЭС	МВт	0,00	0,00	0,00	0,00				

Руководитель организации

Руководитель органа исполнительной власти субъекта Российской Федерации в области государственного регулирования тарифов



Предложение на покупку электрической энергии и мощности в 2020 году
АО "Салехардэнерго". Июнь

№ п/п	Показатели	Единицы измерения	В целом по организации				PSALEHA1: АО «Салехардэнерго»			
			План Июнь 2018	Факт Июнь 2018	План Июнь 2019	План Июнь 2020	План Июнь 2018	Факт Июнь 2018	План Июнь 2019	План Июнь 2020
I Электроэнергия										
1	Потребление электроэнергии	млн.кВтч	18,29	18,55	17,76	18,22	18,29	18,55	17,76	18,22
2	Покупка электроэнергии всего, в т.ч.	млн.кВтч	18,29	18,55	17,76	18,22	18,29	18,55	17,76	18,22
2.1	с ОРЭМ, в т.ч.	млн.кВтч	0,00	0,00	17,76	18,22			17,76	18,22
2.1.1	население и (или) приравненные к нему категории потребителей	млн.кВтч	0,00	0,00	8,01	8,73			8,01	8,73
2.2	от розничных производителей, в т.ч.	млн.кВтч	18,29	18,55	0,00	0,00	18,29	18,55		
2.2.1	население и (или) приравненные к нему категории потребителей	млн.кВтч	9,09	9,78	0,00	0,00	9,09	9,78		
3	Отпуск электроэнергии собственным потребителям, в т.ч.	млн.кВтч	18,02	18,54	17,46	18,18	18,02	18,54	17,46	18,18
3.1	население и (или) приравненные к нему категории потребителей	млн.кВтч	9,09	9,78	8,01	8,73	9,09	9,78	8,01	8,73
3.2	прочие	млн.кВтч	8,93	8,76	9,45	9,45	8,93	8,76	9,45	9,45
4	Потери в региональных электрических сетях	млн.кВтч	0,27	0,01	0,30	0,05	0,27	0,01	0,30	0,05
II Мощность										
5	Средняя нагрузка потребления	МВт	36,57	37,09	35,53	36,44	36,57	37,09	35,53	36,44
5.1	Покупка мощности с ОРЭМ	МВт	0,00	0,00	35,53	36,44			35,53	36,44
5.1.1	в т.ч. население и (или) приравненные к нему категории потребителей	МВт	0,00	0,00	16,02	17,45			16,02	17,45
5.2	покупка мощности от розничных производителей, в т.ч.	МВт	36,57	37,09	0,00	0,00	36,57	37,09		
5.2.1	в т.ч. население и (или) приравненные к нему категории потребителей	МВт	18,19	19,55	0,00	0,00	18,19	19,55		
6	Заявленная мощность потребителей услуг по передаче электроэнергии	МВт	36,57	37,09	35,53	36,44	36,57	37,09	35,53	36,44
7	Кроме того: заявленная мощность потребителей розничного рынка, присоединенных к сетям ЕНЭС	МВт	0,00	0,00	0,00	0,00				

Руководитель организации

Руководитель органа исполнительной власти субъекта Российской Федерации в области государственного регулирования тарифов



Предложение на покупку электрической энергии и мощности в 2020 году
АО "Салехардэнерго". Июль

№ п/п	Показатели	Единицы измерения	В целом по организации				PSALEHA1: АО «Салехардэнерго»			
			План Июль 2018	Факт Июль 2018	План Июль 2019	План Июль 2020	План Июль 2018	Факт Июль 2018	План Июль 2019	План Июль 2020
I Электроэнергия										
1	Потребление электроэнергии	млн.кВтч	15,23	14,28	14,86	14,97	15,23	14,28	14,86	14,97
2	Покупка электроэнергии всего, в т.ч.	млн.кВтч	15,23	14,28	14,86	14,97	15,23	14,28	14,86	14,97
2.1	с ОРЭМ, в т.ч.	млн.кВтч	0,00	0,00	14,86	14,97			14,86	14,97
2.1.1	население и (или) приравненные к нему категории потребителей	млн.кВтч	0,00	0,00	6,58	7,17			6,58	7,17
2.2	от розничных производителей, в т.ч.	млн.кВтч	15,23	14,28	0,00	0,00	15,23	14,28		
2.2.1	население и (или) приравненные к нему категории потребителей	млн.кВтч	5,58	6,94	0,00	0,00	5,58	6,94		
3	Отпуск электроэнергии собственным потребителям, в т.ч.	млн.кВтч	11,68	14,27	14,30	14,94	11,68	14,27	14,30	14,94
3.1	население и (или) приравненные к нему категории потребителей	млн.кВтч	5,58	6,94	6,58	7,17	5,58	6,94	6,58	7,17
3.2	прочие	млн.кВтч	6,10	7,33	7,72	7,77	6,10	7,33	7,72	7,77
4	Потери в региональных электрических сетях	млн.кВтч	3,55	0,01	0,56	0,04	3,55	0,01	0,56	0,04
II Мощность										
5	Средняя нагрузка потребления	МВт	30,46	28,55	29,71	29,95	30,46	28,55	29,71	29,95
5.1	Покупка мощности с ОРЭМ	МВт	0,00	0,00	29,71	29,95			29,71	29,95
5.1.1	в т.ч. население и (или) приравненные к нему категории потребителей	МВт	0,00	0,00	13,16	14,34			13,16	14,34
5.2	покупка мощности от розничных производителей, в т.ч.	МВт	30,46	28,55	0,00	0,00	30,46	28,55		
5.2.1	в т.ч. население и (или) приравненные к нему категории потребителей	МВт	11,16	13,88	0,00	0,00	11,16	13,88		
6	Заявленная мощность потребителей услуг по передаче электроэнергии	МВт	30,46	28,55	29,71	29,95	30,46	28,55	29,71	29,95
7	Кроме того: заявленная мощность потребителей розничного рынка, присоединенных к сетям ЕНЭС	МВт	0,00	0,00	0,00	0,00				

Руководитель организации

Руководитель органа исполнительной власти субъекта Российской Федерации в области государственного регулирования тарифов



Предложение на покупку электрической энергии и мощности в 2020 году
АО "Салехардэнерго". Август

№ п/п	Показатели	Единицы измерения	В целом по организации				PSALEHA1: АО «Салехардэнерго»			
			План Август 2018	Факт Август 2018	План Август 2019	План Август 2020	План Август 2018	Факт Август 2018	План Август 2019	План Август 2020
I Электроэнергия										
1	Потребление электроэнергии	млн.кВтч	17,31	16,83	17,24	16,61	17,31	16,83	17,24	16,61
2	Покупка электроэнергии всего, в т.ч.	млн.кВтч	17,31	16,83	17,24	16,61	17,31	16,83	17,24	16,61
2.1	с ОРЭМ, в т.ч.	млн.кВтч	0,00	0,00	17,24	16,61			17,24	16,61
2.1.1	население и (или) приравненные к нему категории потребителей	млн.кВтч	0,00	0,00	6,32	6,89			6,32	6,89
2.2	от розничных производителей, в т.ч.	млн.кВтч	17,31	16,83	0,00	0,00	17,31	16,83		
2.2.1	население и (или) приравненные к нему категории потребителей	млн.кВтч	7,14	7,74	0,00	0,00	7,14	7,74		
3	Отпуск электроэнергии собственным потребителям, в т.ч.	млн.кВтч	14,22	14,65	13,73	14,35	14,22	14,65	13,73	14,35
3.1	население и (или) приравненные к нему категории потребителей	млн.кВтч	7,14	7,74	6,32	6,89	7,14	7,74	6,32	6,89
3.2	прочие	млн.кВтч	7,08	6,91	7,41	7,46	7,08	6,91	7,41	7,46
4	Потери в региональных электрических сетях	млн.кВтч	3,09	2,18	3,51	2,26	3,09	2,18	3,51	2,26
II Мощность										
5	Средняя нагрузка потребления	МВт	34,62	33,64	34,47	33,22	34,62	33,64	34,47	33,22
5.1	Покупка мощности с ОРЭМ	МВт	0,00	0,00	34,47	33,22			34,47	33,22
5.1.1	в т.ч. население и (или) приравненные к нему категории потребителей	МВт	0,00	0,00	12,64	13,77			12,64	13,77
5.2	покупка мощности от розничных производителей, в т.ч.	МВт	34,62	33,64	0,00	0,00	34,62	33,64		
5.2.1	в т.ч. население и (или) приравненные к нему категории потребителей	МВт	14,28	15,48	0,00	0,00	14,28	15,48		
6	Заявленная мощность потребителей услуг по передаче электроэнергии	МВт	34,62	33,64	34,47	33,22	34,62	33,64	34,47	33,22
7	Кроме того: заявленная мощность потребителей розничного рынка, присоединенных к сетям ЕНЭС	МВт	0,00	0,00	0,00	0,00				

Руководитель организации

Руководитель органа исполнительной власти субъекта Российской Федерации в области государственного регулирования тарифов



Предложение на покупку электрической энергии и мощности в 2020 году
АО "Салехардэнерго". Сентябрь

№ п/п	Показатели	Единицы измерения	В целом по организации				PSALEHA1: АО «Салехардэнерго»			
			План Сентябрь 2018	Факт Сентябрь 2018	План Сентябрь 2019	План Сентябрь 2020	План Сентябрь 2018	Факт Сентябрь 2018	План Сентябрь 2019	План Сентябрь 2020
I Электроэнергия										
1	Потребление электроэнергии	млн.кВтч	22,48	21,45	22,17	22,90	22,48	21,45	22,17	22,90
2	Покупка электроэнергии всего, в т.ч.	млн.кВтч	22,48	21,45	22,17	22,90	22,48	21,45	22,17	22,90
2.1	с ОРЭМ, в т.ч.	млн.кВтч	0,00	21,45	22,17	22,90		21,45	22,17	22,90
2.1.1	население и (или) приравненные к нему категории потребителей	млн.кВтч	0,00	9,40	7,91	8,62		9,40	7,91	8,62
2.2	от розничных производителей, в т.ч.	млн.кВтч	22,48	0,00	0,00	0,00	22,48			
2.2.1	население и (или) приравненные к нему категории потребителей	млн.кВтч	8,04	0,00	0,00	0,00	8,04			
3	Отпуск электроэнергии собственным потребителям, в т.ч.	млн.кВтч	17,80	20,76	16,87	17,96	17,80	20,76	16,87	17,96
3.1	население и (или) приравненные к нему категории потребителей	млн.кВтч	8,04	9,40	7,91	8,62	8,04	9,40	7,91	8,62
3.2	прочие	млн.кВтч	9,76	11,36	8,96	9,34	9,76	11,36	8,96	9,34
4	Потери в региональных электрических сетях	млн.кВтч	4,68	0,69	5,30	4,94	4,68	0,69	5,30	4,94
II Мощность										
5	Средняя нагрузка потребления	МВт	44,96	42,90	44,34	45,80	44,96	42,90	44,34	45,80
5.1	Покупка мощности с ОРЭМ	МВт	0,00	42,90	44,34	45,80		42,90	44,34	45,80
5.1.1	в т.ч. население и (или) приравненные к нему категории потребителей	МВт	0,00	18,80	15,82	17,24		18,80	15,82	17,24
5.2	покупка мощности от розничных производителей, в т.ч.	МВт	44,96	0,00	0,00	0,00	44,96			
5.2.1	в т.ч. население и (или) приравненные к нему категории потребителей	МВт	16,07	0,00	0,00	0,00	16,07			
6	Заявленная мощность потребителей услуг по передаче электроэнергии	МВт	44,96	42,90	44,34	45,80	44,96	42,90	44,34	45,80
7	Кроме того: заявленная мощность потребителей розничного рынка, присоединенных к сетям ЕНЭС	МВт	0,00	0,00	0,00	0,00				

Руководитель организации

Руководитель органа исполнительной власти субъекта Российской Федерации в области государственного регулирования тарифов



Предложение на покупку электрической энергии и мощности в 2020 году
АО "Салехардэнерго". Октябрь

№ п/п	Показатели	Единицы измерения	В целом по организации				PSALEHA1: АО «Салехардэнерго»			
			План Октябрь 2018	Факт Октябрь 2018	План Октябрь 2019	План Октябрь 2020	План Октябрь 2018	Факт Октябрь 2018	План Октябрь 2019	План Октябрь 2020
I Электроэнергия										
1	Потребление электроэнергии	млн.кВтч	27,19	26,95	27,03	29,04	27,19	26,95	27,03	29,04
2	Покупка электроэнергии всего, в т.ч.	млн.кВтч	27,19	26,95	27,03	29,04	27,19	26,95	27,03	29,04
2.1	с ОРЭМ, в т.ч.	млн.кВтч	0,00	26,95	27,03	29,04		26,95	27,03	29,04
2.1.1	население и (или) приравненные к нему категории потребителей	млн.кВтч	0,00	7,21	9,23	10,06		7,21	9,23	10,06
2.2	от розничных производителей, в т.ч.	млн.кВтч	27,19	0,00	0,00	0,00	27,19			
2.2.1	население и (или) приравненные к нему категории потребителей	млн.кВтч	8,71	0,00	0,00	0,00	8,71			
3	Отпуск электроэнергии собственным потребителям, в т.ч.	млн.кВтч	20,74	19,17	19,70	20,95	20,74	19,17	19,70	20,95
3.1	население и (или) приравненные к нему категории потребителей	млн.кВтч	8,71	7,21	9,23	10,06	8,71	7,21	9,23	10,06
3.2	прочие	млн.кВтч	12,03	11,96	10,47	10,89	12,03	11,96	10,47	10,89
4	Потери в региональных электрических сетях	млн.кВтч	6,45	7,77	7,33	8,09	6,45	7,77	7,33	8,09
II Мощность										
5	Средняя нагрузка потребления	МВт	54,37	53,90	54,06	58,08	54,37	53,90	54,06	58,08
5.1	Покупка мощности с ОРЭМ	МВт	0,00	53,90	54,06	58,08		53,90	54,06	58,08
5.1.1	в т.ч. население и (или) приравненные к нему категории потребителей	МВт	0,00	14,43	18,46	20,12		14,43	18,46	20,12
5.2	покупка мощности от розничных производителей, в т.ч.	МВт	54,37	0,00	0,00	0,00	54,37			
5.2.1	в т.ч. население и (или) приравненные к нему категории потребителей	МВт	17,42	0,00	0,00	0,00	17,42			
6	Заявленная мощность потребителей услуг по передаче электроэнергии	МВт	54,37	23,90	54,06	58,08	54,37	23,90	54,06	58,08
7	Кроме того: заявленная мощность потребителей розничного рынка, присоединенных к сетям ЕНЭС	МВт	0,00	0,00	0,00	0,00				

Руководитель организации

Руководитель органа исполнительной власти субъекта Российской Федерации в области государственного регулирования тарифов



Предложение на покупку электрической энергии и мощности в 2020 году
АО "Салехардэнерго". Ноябрь

№ п/п	Показатели	Единицы измерения	В целом по организации				PSALEHA1: АО «Салехардэнерго»			
			План Ноябрь 2018	Факт Ноябрь 2018	План Ноябрь 2019	План Ноябрь 2020	План Ноябрь 2018	Факт Ноябрь 2018	План Ноябрь 2019	План Ноябрь 2020
I Электроэнергия										
1	Потребление электроэнергии	млн.кВтч	31,69	32,87	31,50	33,71	31,69	32,87	31,50	33,71
2	Покупка электроэнергии всего, в т.ч.	млн.кВтч	31,69	32,87	31,50	33,71	31,69	32,87	31,50	33,71
2.1	с ОРЭМ, в т.ч.	млн.кВтч	0,00	32,87	31,50	33,71		32,87	31,50	33,71
2.1.1	население и (или) приравненные к нему категории потребителей	млн.кВтч	0,00	10,80	10,80	11,76		10,80	10,80	11,76
2.2	от розничных производителей, в т.ч.	млн.кВтч	31,69	0,00	0,00	0,00	31,69			
2.2.1	население и (или) приравненные к нему категории потребителей	млн.кВтч	10,77	0,00	0,00	0,00	10,77			
3	Отпуск электроэнергии собственным потребителям, в т.ч.	млн.кВтч	24,28	24,04	23,09	24,51	24,28	24,04	23,09	24,51
3.1	население и (или) приравненные к нему категории потребителей	млн.кВтч	10,77	10,80	10,80	11,76	10,77	10,80	10,80	11,76
3.2	прочие	млн.кВтч	13,51	13,24	12,29	12,74	13,51	13,24	12,29	12,74
4	Потери в региональных электрических сетях	млн.кВтч	7,41	8,84	8,41	9,20	7,41	8,84	8,41	9,20
II Мощность										
5	Средняя нагрузка потребления	МВт	63,37	65,74	62,99	67,41	63,37	65,74	62,99	67,41
5.1	Покупка мощности с ОРЭМ	МВт	0,00	65,74	62,99	67,41		65,74	62,99	67,41
5.1.1	в т.ч. население и (или) приравненные к нему категории потребителей	МВт	0,00	21,60	21,60	23,53		21,60	21,60	23,53
5.2	покупка мощности от розничных производителей, в т.ч.	МВт	63,37	0,00	0,00	0,00	63,37			
5.2.1	в т.ч. население и (или) приравненные к нему категории потребителей	МВт	21,54	0,00	0,00	0,00	21,54			
6	Заявленная мощность потребителей услуг по передаче электроэнергии	МВт	63,37	65,74	62,99	67,41	63,37	65,74	62,99	67,41
7	Кроме того: заявленная мощность потребителей розничного рынка, присоединенных к сетям ЕНЭС	МВт	0,00	0,00	0,00	0,00				

Руководитель организации

Руководитель органа исполнительной власти субъекта Российской Федерации в области государственного регулирования тарифов



Предложение на покупку электрической энергии и мощности в 2020 году
АО "Салехардэнерго". Декабрь

№ п/п	Показатели	Единицы измерения	В целом по организации				PSALEHA1: АО «Салехардэнерго»			
			План Декабрь 2018	Факт Декабрь 2018	План Декабрь 2019	План Декабрь 2020	План Декабрь 2018	Факт Декабрь 2018	План Декабрь 2019	План Декабрь 2020
I Электроэнергия										
1	Потребление электроэнергии	млн.кВтч	34,46	36,73	34,27	35,02	34,46	36,73	34,27	35,02
2	Покупка электроэнергии всего, в т.ч.	млн.кВтч	34,46	36,73	34,27	35,02	34,46	36,73	34,27	35,02
2.1	с ОРЭМ, в т.ч.	млн.кВтч	0,00	36,73	34,27	35,02		36,73	34,27	35,02
2.1.1	население и (или) приравненные к нему категории потребителей	млн.кВтч	0,00	13,46	11,30	12,32		13,46	11,30	12,32
2.2	от розничных производителей, в т.ч.	млн.кВтч	34,46	0,00	0,00	0,00	34,46			
2.2.1	население и (или) приравненные к нему категории потребителей	млн.кВтч	11,90	0,00	0,00	0,00	11,90			
3	Отпуск электроэнергии собственным потребителям, в т.ч.	млн.кВтч	25,46	28,35	24,06	25,66	25,46	28,35	24,06	25,66
3.1	население и (или) приравненные к нему категории потребителей	млн.кВтч	11,90	13,46	11,30	12,32	11,90	13,46	11,30	12,32
3.2	прочие	млн.кВтч	13,56	14,89	12,76	13,34	13,56	14,89	12,76	13,34
4	Потери в региональных электрических сетях	млн.кВтч	9,00	8,38	10,21	9,36	9,00	8,38	10,21	9,36
II Мощность										
5	Средняя нагрузка потребления	МВт	68,92	73,46	68,55	70,40	68,92	73,46	68,55	70,40
5.1	Покупка мощности с ОРЭМ	МВт	0,00	73,46	68,55	70,40		73,46	68,55	70,40
5.1.1	в т.ч. население и (или) приравненные к нему категории потребителей	МВт	0,00	26,92	22,60	24,63		26,92	22,60	24,63
5.2	покупка мощности от розничных производителей, в т.ч.	МВт	68,92	0,00	0,00	0,00	68,92			
5.2.1	в т.ч. население и (или) приравненные к нему категории потребителей	МВт	23,80	0,00	0,00	0,00	23,80			
6	Заявленная мощность потребителей услуг по передаче электроэнергии	МВт	68,92	73,46	68,55	70,04	68,92	73,46	68,55	70,04
7	Кроме того: заявленная мощность потребителей розничного рынка, присоединенных к сетям ЕНЭС	МВт	0,00	0,00	0,00	0,00				

Руководитель организации

Руководитель органа исполнительной власти субъекта Российской Федерации в области государственного регулирования тарифов



Предложение на покупку электрической энергии и мощности в 2020 году
АО "Салехардэнерго". I квартал

№ п/п	Показатели	Единицы измерения	В целом по организации				PSALEHA1: АО «Салехардэнерго»			
			План I квартал 2018	Факт I квартал 2018	План I квартал 2019	План I квартал 2020	План I квартал 2018	Факт I квартал 2018	План I квартал 2019	План I квартал 2020
I Электроэнергия										
1	Потребление электроэнергии	млн.кВтч	102,82	107,04	102,27	108,87	102,82	107,04	102,27	108,87
2	Покупка электроэнергии всего, в т.ч.	млн.кВтч	102,82	107,04	102,27	108,87	102,82	107,04	102,27	108,87
2.1	с ОРЭМ, в т.ч.	млн.кВтч	0,00	0,00	102,27	108,87	0,00	0,00	102,27	108,87
2.1.1	население и (или) приравненные к нему категории потребителей	млн.кВтч	0,00	0,00	38,92	42,41	0,00	0,00	38,92	42,41
2.2	от розничных производителей, в т.ч.	млн.кВтч	102,82	107,04	0,00	0,00	102,82	107,04	0,00	0,00
2.2.1	население и (или) приравненные к нему категории потребителей	млн.кВтч	37,37	40,32	0,00	0,00	37,37	40,32	0,00	0,00
3	Отпуск электроэнергии собственным потребителям, в т.ч.	млн.кВтч	82,92	83,89	83,39	88,34	82,92	83,89	83,39	88,34
3.1	население и (или) приравненные к нему категории потребителей	млн.кВтч	37,37	40,32	38,92	42,41	37,37	40,32	38,92	42,41
3.2	прочие	млн.кВтч	45,55	43,57	44,47	45,94	45,55	43,57	44,47	45,94
4	Потери в региональных электрических сетях	млн.кВтч	19,89	23,15	18,88	20,52	19,89	23,15	18,88	20,52
II Мощность										
5	Средняя нагрузка потребления	МВт	68,54	71,16	68,18	72,58	68,54	71,16	68,18	72,58
5.1	Покупка мощности с ОРЭМ	МВт	0,00	0,00	68,18	72,58	0,00	0,00	68,18	72,58
5.1.1	в т.ч. население и (или) приравненные к нему категории потребителей	МВт	0,00	0,00	25,95	28,27	0,00	0,00	25,95	28,27
5.2	покупка мощности от розничных производителей, в т.ч.	МВт	68,54	55,83	0,00	0,00	68,54	55,83	0,00	0,00
5.2.1	в т.ч. население и (или) приравненные к нему категории потребителей	МВт	24,91	26,88	0,00	0,00	24,91	26,88	0,00	0,00
6	Заявленная мощность потребителей услуг по передаче электроэнергии	МВт	68,54	71,16	68,18	72,58	68,54	71,16	68,18	72,58
7	Кроме того: заявленная мощность потребителей розничного рынка, присоединенных к сетям ЕНЭС	МВт	0,00	0,00	0,00	0,00	0,00	0,00	0,00	0,00

Руководитель организации

Руководитель органа исполнительной власти субъекта Российской Федерации в области государственного регулирования тарифов



Предложение на покупку электрической энергии и мощности в 2020 году
АО "Салехардэнерго". II квартал

№ п/п	Показатели	Единицы измерения	В целом по организации				PSALEHA1: АО «Салехардэнерго»			
			План	Факт	План	План	План	Факт	План	План
			II квартал 2018	II квартал 2018	II квартал 2019	II квартал 2020	II квартал 2018	II квартал 2018	II квартал 2019	II квартал 2020
I Электроэнергия										
1	Потребление электроэнергии	млн.кВтч	74,08	73,35	72,28	75,57	74,08	73,35	72,28	75,57
2	Покупка электроэнергии всего, в т.ч.	млн.кВтч	74,08	73,35	72,28	75,57	74,08	73,35	72,28	75,57
2.1	с ОРЭМ, в т.ч.	млн.кВтч	0,00	0,00	72,28	75,57	0,00	0,00	72,28	75,57
2.1.1	население и (или) приравненные к нему категории потребителей	млн.кВтч	0,00	0,00	28,97	31,56	0,00	0,00	28,97	31,56
2.2	от розничных производителей, в т.ч.	млн.кВтч	74,08	73,35	0,00	0,00	74,08	73,35	0,00	0,00
2.2.1	население и (или) приравненные к нему категории потребителей	млн.кВтч	31,22	32,94	0,00	0,00	31,22	32,94	0,00	0,00
3	Отпуск электроэнергии собственным потребителям, в т.ч.	млн.кВтч	65,38	67,34	62,40	65,75	65,38	67,34	62,40	65,75
3.1	население и (или) приравненные к нему категории потребителей	млн.кВтч	31,22	32,94	28,97	31,56	31,22	32,94	28,97	31,56
3.2	прочие	млн.кВтч	34,16	34,40	33,43	34,19	34,16	34,40	33,43	34,19
4	Потери в региональных электрических сетях	млн.кВтч	8,70	6,01	9,88	9,83	8,70	6,01	9,88	9,83
II Мощность										
5	Средняя нагрузка потребления	МВт	49,24	48,89	48,19	50,38	49,24	48,89	48,19	50,38
5.1	Покупка мощности с ОРЭМ	МВт	0,00	0,00	48,19	50,38	0,00	0,00	48,19	50,38
5.1.1	в т.ч. население и (или) приравненные к нему категории потребителей	МВт	0,00	0,00	19,31	21,04	0,00	0,00	19,31	21,04
5.2	покупка мощности от розничных производителей, в т.ч.	МВт	49,24	48,89	0,00	0,00	49,24	48,89	0,00	0,00
5.2.1	в т.ч. население и (или) приравненные к нему категории потребителей	МВт	20,81	21,95	0,00	0,00	20,81	21,95	0,00	0,00
6	Заявленная мощность потребителей услуг по передаче электроэнергии	МВт	49,24	48,89	48,19	50,38	49,24	48,89	48,19	50,38
7	Кроме того: заявленная мощность потребителей розничного рынка, присоединенных к сетям ЕНЭС	МВт	0,00	0,00	0,00	0,00	0,00	0,00	0,00	0,00

Руководитель организации

Руководитель органа исполнительной власти субъекта Российской Федерации в области государственного регулирования тарифов



Предложение на покупку электрической энергии и мощности в 2020 году
АО "Салехардэнерго". III квартал

№ п/п	Показатели	Единицы измерения	В целом по организации				PSALEHA1: АО «Салехардэнерго»			
			План III квартал 2018	Факт III квартал 2018	План III квартал 2019	План III квартал 2020	План III квартал 2018	Факт III квартал 2018	План III квартал 2019	План III квартал 2020
I Электроэнергия										
1	Потребление электроэнергии	млн.кВтч	55,02	52,56	54,27	54,48	55,02	52,56	54,27	54,48
2	Покупка электроэнергии всего, в т.ч.	млн.кВтч	55,02	52,56	54,27	54,48	55,02	52,56	54,27	54,48
2.1	с ОРЭМ, в т.ч.	млн.кВтч	0,00	21,45	54,27	54,48	0,00	21,45	54,27	54,48
2.1.1	население и (или) приравненные к нему категории потребителей	млн.кВтч	0,00	9,40	20,81	22,68	0,00	9,40	20,81	22,68
2.2	от розничных производителей, в т.ч.	млн.кВтч	55,02	31,11	0,00	0,00	55,02	31,11	0,00	0,00
2.2.1	население и (или) приравненные к нему категории потребителей	млн.кВтч	20,76	14,68	0,00	0,00	20,76	14,68	0,00	0,00
3	Отпуск электроэнергии собственным потребителям, в т.ч.	млн.кВтч	43,70	49,68	44,90	47,24	43,70	49,68	44,90	47,24
3.1	население и (или) приравненные к нему категории потребителей	млн.кВтч	20,76	24,08	20,81	22,68	20,76	24,08	20,81	22,68
3.2	прочие	млн.кВтч	22,94	25,60	24,09	24,56	22,94	25,60	24,09	24,56
4	Потери в региональных электрических сетях	млн.кВтч	11,32	2,88	9,37	7,24	11,32	2,88	9,37	7,24
II Мощность										
5	Средняя нагрузка потребления	МВт	36,68	35,03	36,17	36,32	36,68	35,03	36,17	36,32
5.1	Покупка мощности с ОРЭМ	МВт	0,00	14,30	36,17	36,32	0,00	14,30	36,17	36,32
5.1.1	в т.ч. население и (или) приравненные к нему категории потребителей	МВт	0,00	6,27	13,87	15,12	0,00	6,27	13,87	15,12
5.2	покупка мощности от розничных производителей, в т.ч.	МВт	36,68	20,73	0,00	0,00	36,68	20,73	0,00	0,00
5.2.1	в т.ч. население и (или) приравненные к нему категории потребителей	МВт	13,84	9,79	0,00	0,00	13,84	9,79	0,00	0,00
6	Заявленная мощность потребителей услуг по передаче электроэнергии	МВт	36,68	35,03	36,17	36,32	36,68	35,03	36,17	36,32
7	Кроме того: заявленная мощность потребителей розничного рынка, присоединенных к сетям ЕНЭС	МВт	0,00	0,00	0,00	0,00	0,00	0,00	0,00	0,00

Руководитель организации

Руководитель органа исполнительной власти субъекта Российской Федерации в области государственного регулирования тарифов



Предложение на покупку электрической энергии и мощности в 2020 году
АО "Салехардэнерго". IV квартал

№ п/п	Показатели	Единицы измерения	В целом по организации				PSALEHA1: АО «Салехардэнерго»			
			План IV квартал 2018	Факт IV квартал 2018	План IV квартал 2019	План IV квартал 2020	План IV квартал 2018	Факт IV квартал 2018	План IV квартал 2019	План IV квартал 2020
I Электроэнергия										
1	Потребление электроэнергии	млн.кВтч	93,34	96,55	92,80	97,77	93,34	96,55	92,80	97,77
2	Покупка электроэнергии всего, в т.ч.	млн.кВтч	93,34	96,55	92,80	97,77	93,34	96,55	92,80	97,77
2.1	с ОРЭМ, в т.ч.	млн.кВтч	0,00	96,55	92,80	97,77	0,00	96,55	92,80	97,77
2.1.1	население и (или) приравненные к нему категории потребителей	млн.кВтч	0,00	31,47	31,33	34,14	0,00	31,47	31,33	34,14
2.2	от розничных производителей, в т.ч.	млн.кВтч	93,34	0,00	0,00	0,00	93,34	0,00	0,00	0,00
2.2.1	население и (или) приравненные к нему категории потребителей	млн.кВтч	31,38	0,00	0,00	0,00	31,38	0,00	0,00	0,00
3	Отпуск электроэнергии собственным потребителям, в т.ч.	млн.кВтч	70,48	71,56	66,85	71,12	70,48	71,56	66,85	71,12
3.1	население и (или) приравненные к нему категории потребителей	млн.кВтч	31,38	31,47	31,33	34,14	31,38	31,47	31,33	34,14
3.2	прочие	млн.кВтч	39,10	40,09	35,52	36,98	39,10	40,09	35,52	36,98
4	Потери в региональных электрических сетях	млн.кВтч	22,86	24,99	25,95	26,65	22,86	24,99	25,95	26,65
II Мощность										
5	Средняя нагрузка потребления	МВт	62,22	64,37	61,87	65,30	62,22	64,37	61,87	65,30
5.1	Покупка мощности с ОРЭМ	МВт	0,00	64,37	61,87	65,30	0,00	64,37	61,87	65,30
5.1.1	в т.ч. население и (или) приравненные к нему категории потребителей	МВт	0,00	20,98	20,89	22,76	0,00	20,98	20,89	22,76
5.2	покупка мощности от розничных производителей, в т.ч.	МВт	62,22	0,00	0,00	0,00	62,22	0,00	0,00	0,00
5.2.1	в т.ч. население и (или) приравненные к нему категории потребителей	МВт	20,92	0,00	0,00	0,00	20,92	0,00	0,00	0,00
6	Заявленная мощность потребителей услуг по передаче электроэнергии	МВт	62,22	54,37	61,87	65,18	62,22	54,37	61,87	65,18
7	Кроме того: заявленная мощность потребителей розничного рынка, присоединенных к сетям ЕНЭС	МВт	0,00	0,00	0,00	0,00	0,00	0,00	0,00	0,00

Руководитель организации

Руководитель органа исполнительной власти субъекта Российской Федерации в области государственного регулирования тарифов



Предложение на покупку электрической энергии и мощности в 2020 году
АО "Салехардэнерго". Год

№ п/п	Показатели	Единицы измерения	В целом по организации				PSALEHA1: АО «Салехардэнерго»			
			План Год 2018	Факт Год 2018	План Год 2019	План Год 2020	План Год 2018	Факт Год 2018	План Год 2019	План Год 2020
I Электроэнергия										
1	Потребление электроэнергии	млн.кВтч	325,26	329,50	321,62	336,69	325,26	329,50	321,62	336,69
2	Покупка электроэнергии всего, в т.ч.	млн.кВтч	325,26	329,50	321,62	336,69	325,26	329,50	321,62	336,69
2.1	с ОРЭМ, в т.ч.	млн.кВтч	0,00	118,00	321,62	336,69	0,00	118,00	321,62	336,69
2.1.1	население и (или) приравненные к нему категории потребителей	млн.кВтч	0,00	40,87	120,03	130,78	0,00	40,87	120,03	130,78
2.2	от розничных производителей, в т.ч.	млн.кВтч	325,26	211,50	0,00	0,00	325,26	211,50	0,00	0,00
2.2.1	население и (или) приравненные к нему категории потребителей	млн.кВтч	120,73	87,94	0,00	0,00	120,73	87,94	0,00	0,00
3	Отпуск электроэнергии собственным потребителям, в т.ч.	млн.кВтч	262,48	272,47	257,54	272,45	262,48	272,47	257,54	272,45
3.1	население и (или) приравненные к нему категории потребителей	млн.кВтч	120,73	128,81	120,03	130,78	120,73	128,81	120,03	130,78
3.2	прочие	млн.кВтч	141,75	143,66	137,51	141,67	141,75	143,66	137,51	141,67
4	Потери в региональных электрических сетях	млн.кВтч	62,77	57,03	64,08	64,24	62,77	57,03	64,08	64,24
II Мощность										
5	Средняя нагрузка потребления	МВт	54,17	54,86	53,60	56,15	54,17	54,86	53,60	56,15
5.1	Покупка мощности с ОРЭМ	МВт	0,00	19,67	53,60	56,15	0,00	19,67	53,60	56,15
5.1.1	в т.ч. население и (или) приравненные к нему категории потребителей	МВт	0,00	6,81	20,01	21,80	0,00	6,81	20,01	21,80
5.2	покупка мощности от розничных производителей, в т.ч.	МВт	54,17	31,36	0,00	0,00	54,17	31,36	0,00	0,00
5.2.1	в т.ч. население и (или) приравненные к нему категории потребителей	МВт	20,12	14,66	0,00	0,00	20,12	14,66	0,00	0,00
6	Заявленная мощность потребителей услуг по передаче электроэнергии	МВт	54,17	52,36	53,60	56,12	54,17	52,36	53,60	56,12
7	Кроме того: заявленная мощность потребителей розничного рынка, присоединенных к сетям ЕНЭС	МВт	0,00	0,00	0,00	0,00	0,00	0,00	0,00	0,00

Руководитель организации

Руководитель органа исполнительной власти субъекта Российской Федерации в области государственного регулирования тарифов