

Предложения крупных потребителей (КП), гарантирующих поставщиков (ГП), энергоснабжающих, энергосбытовых организаций (ЭСО) - участников ОРЭМ на покупку электрической энергии и мощности (организация)

Субъект РФ	Тюменская область
Период регулирования	2021
По данным участника	участник
ВНИМАНИЕ! При перевыборе организации все ранее заполненные данные будут удалены!	
Наименование организации	АО "Салехардэнерго"
ИНН	8901030855
КПП	890101001
Идентификатор организации (в реестре ФГИС ЕИАС)	26361309
Адрес организации	
Юридический адрес	Ямало-Ненецкий АО 629007 г. Салехард ул. Свердлова,39
Почтовый адрес	Ямало-Ненецкий АО 629007 г. Салехард ул. Свердлова,39 а/я 42
Руководитель	
Фамилия, имя, отчество	Стратий Юрий Фёдорович
Должность	Генеральный директор
Главный бухгалтер	
Фамилия, имя, отчество	Мирун Елена Геннадьевна
Должность	Главный бухгалтер
Должностное лицо, ответственное за составление формы	
Фамилия, имя, отчество	Зонова Диана Георгиевна
Должность	Ведущий инженер отдела реализации
Контактный телефон	(349-22) 5-45-78
e-mail	dzonova@slenergo.ru

Список ГТП

Список ГТП субъекта

№ п/п	Название ГТП	Код ГТП	Идентификатор ГТП (в реестре ФГИС Энергетики)
1	АО «Салехардэнерго»	PSALEHA1	30953539

Предложение на покупку электрической энергии и мощности в 2021 году
АО "Салехардэнерго". Январь

№ п/п	Показатели	Единицы измерения	В целом по организации				PSALEHAI: АО «Салехардэнерго»			
			План Январь 2019	Факт Январь 2019	План Январь 2020	План Январь 2021	План Январь 2019	Факт Январь 2019	План Январь 2020	План Январь 2021
I Электроэнергия										
1	Потребление электроэнергии	млн.кВтч	39,15	38,90	41,54	43,07	39,15	38,90	41,54	43,07
2	Покупка электроэнергии всего, в т.ч.	млн.кВтч	39,15	38,90	41,54	43,07	39,15	38,90	41,54	43,07
2.1	с ОРЭМ, в т.ч.	млн.кВтч	39,15	38,90	41,54	43,07	39,15	38,90	41,54	43,07
2.1.1	население и (или) приравненные к нему категории потребителей	млн.кВтч	14,19	14,16	16,52	17,16	14,19	14,16	16,52	17,16
2.2	от розничных производителей, в т.ч.	млн.кВтч	0,00	0,00	0,00	0,00				
2.2.1	население и (или) приравненные к нему категории потребителей	млн.кВтч	0,00	0,00	0,00	0,00				
3	Отпуск электроэнергии собственным потребителям, в т.ч.	млн.кВтч	30,38	30,29	33,27	34,10	30,38	30,29	33,27	34,10
3.1	население и (или) приравненные к нему категории потребителей	млн.кВтч	14,19	14,16	16,52	17,16	14,19	14,16	16,52	17,16
3.2	прочие	млн.кВтч	16,19	16,14	16,75	16,94	16,19	16,14	16,75	16,94
4	Потери в региональных электрических сетях	млн.кВтч	8,77	8,60	8,27	8,97	8,77	8,60	8,27	8,97
II Мощность										
5	Средняя нагрузка потребления	МВт	78,30	77,79	83,08	86,14	78,30	77,79	83,08	86,14
5.1	Покупка мощности с ОРЭМ	МВт	78,30	77,79	83,08	86,14	78,30	77,79	83,08	86,14
5.1.1	в т.ч. население и (или) приравненные к нему категории потребителей	МВт	28,38	28,32	33,04	34,31	28,38	28,32	33,04	34,31
5.2	покупка мощности от розничных производителей, в т.ч.	МВт	0,00	0,00	0,00	0,00				
5.2.1	в т.ч. население и (или) приравненные к нему категории потребителей	МВт	0,00	0,00	0,00	0,00				
6	Заявленная мощность потребителей услуг по передаче электроэнергии	МВт	78,30	77,79	83,08	86,14	78,30	77,79	83,08	86,14
7	Кроме того: заявленная мощность потребителей розничного рынка, присоединенных к сетям ЕНЭС	МВт	0,00	0,00	0,00	0,00				

Руководитель организации

Руководитель органа исполнительной власти субъекта Российской Федерации в области государственного регулирования тарифов




Предложение на покупку электрической энергии и мощности в 2021 году
АО "Салехардэнерго". Февраль

№ п/п	Показатели	Единицы измерения	В целом по организации				PSALEHAI: АО «Салехардэнерго»							
			План Февраль 2019	Факт Февраль 2019	План Февраль 2020	План Февраль 2021	План Февраль 2019	Факт Февраль 2019	План Февраль 2020	План Февраль 2021				
I	Электроэнергия													
1	Потребление электроэнергии	млн.кВтч	33,88	36,25	37,85	38,08	33,88	36,25	37,85	38,08	33,88	36,25	37,85	38,08
2	Покупка электроэнергии всего, в т.ч.	млн.кВтч	33,88	36,25	37,85	38,08	33,88	36,25	37,85	38,08	33,88	36,25	37,85	38,08
2.1	с ОРЭМ, в т.ч.	млн.кВтч	33,88	36,25	37,85	38,08	33,88	36,25	37,85	38,08	33,88	36,25	37,85	38,08
2.1.1	население и (или) приравненные к нему категории потребителей	млн.кВтч	13,23	15,73	15,41	16,00	13,23	15,73	15,41	16,00	13,23	15,73	15,41	16,00
2.2	от розничных производителей, в т.ч.	млн.кВтч	0,00	0,00	0,00	0,00								
2.2.1	население и (или) приравненные к нему категории потребителей	млн.кВтч	0,00	0,00	0,00	0,00								
3	Отпуск электроэнергии собственным потребителям, в т.ч.	млн.кВтч	28,41	30,33	31,35	31,80	28,41	30,33	31,35	31,80	28,41	30,33	31,35	31,80
3.1	население и (или) приравненные к нему категории потребителей	млн.кВтч	13,23	15,73	15,41	16,00	13,23	15,73	15,41	16,00	13,23	15,73	15,41	16,00
3.2	прочие	млн.кВтч	15,18	14,59	15,94	15,80	15,18	14,59	15,94	15,80	15,18	14,59	15,94	15,80
4	Потери в региональных электрических сетях	млн.кВтч	5,47	5,92	6,50	6,28	5,47	5,92	6,50	6,28	5,47	5,92	6,50	6,28
II	Мощность													
5	Средняя нагрузка потребления	МВт	67,77	72,50	75,71	76,16	67,77	72,50	75,71	76,16	67,77	72,50	75,71	76,16
5.1	Покупка мощности с ОРЭМ	МВт	67,77	72,50	75,71	76,16	67,77	72,50	75,71	76,16	67,77	72,50	75,71	76,16
5.1.1	в т.ч. население и (или) приравненные к нему категории потребителей	МВт	26,46	31,47	30,81	32,00	26,46	31,47	30,81	32,00	26,46	31,47	30,81	32,00
5.2	покупка мощности от розничных производителей, в т.ч.	МВт	0,00	0,00	0,00	0,00								
5.2.1	в т.ч. население и (или) приравненные к нему категории потребителей	МВт	0,00	0,00	0,00	0,00								
6	Заявленная мощность потребителей услуг по передаче электроэнергии	МВт	67,77	72,50	75,71	76,16	67,77	72,50	75,71	76,16	67,77	72,50	75,71	76,16
7	Кроме того: заявленная мощность потребителей розничного рынка, присоединенных к сетям ЕНЭС	МВт	0,00	0,00	0,00	0,00								

Руководитель организации

Руководитель органа исполнительной власти субъекта Российской Федерации в области государственного регулирования тарифов




Предложение на покупку электрической энергии и мощности в 2021 году
АО "Салехардэнерго". Март

№ п/п	Показатели	Единицы измерения	В целом по организации				PSALEHAI: АО «Салехардэнерго»			
			План Март 2019	Факт Март 2019	План Март 2020	План Март 2021	План Март 2019	Факт Март 2019	План Март 2020	План Март 2021
I Электроэнергия										
1	Потребление электроэнергии	млн.кВтч	29,24	32,11	33,48	34,30	29,24	32,11	33,48	34,30
2	Покупка электроэнергии всего, в т.ч.	млн.кВтч	29,24	32,11	33,48	34,30	29,24	32,11	33,48	34,30
2.1	с ОРЭМ, в т.ч.	млн.кВтч	29,24	32,11	33,48	34,30	29,24	32,11	33,48	34,30
2.1.1	население и (или) приравненные к нему категории потребителей	млн.кВтч	11,50	12,87	13,39	13,91	11,50	12,87	13,39	13,91
2.2	от розничных производителей, в т.ч.	млн.кВтч	0,00	0,00	0,00	0,00				
2.2.1	население и (или) приравненные к нему категории потребителей	млн.кВтч	0,00	0,00	0,00	0,00				
3	Отпуск электроэнергии собственным потребителям, в т.ч.	млн.кВтч	24,60	26,34	26,97	27,64	24,60	26,34	26,97	27,64
3.1	население и (или) приравненные к нему категории потребителей	млн.кВтч	11,50	12,87	13,39	13,91	11,50	12,87	13,39	13,91
3.2	прочие	млн.кВтч	13,10	13,47	13,57	13,73	13,10	13,47	13,57	13,73
4	Потери в региональных электрических сетях	млн.кВтч	4,64	5,78	6,51	6,66	4,64	5,78	6,51	6,66
II Мощность										
5	Средняя нагрузка потребления	МВт	58,48	64,23	66,95	68,60	58,48	64,23	66,95	68,60
5.1	Покупка мощности с ОРЭМ	МВт	58,48	64,23	66,95	68,60	58,48	64,23	66,95	68,60
5.1.1	в т.ч. население и (или) приравненные к нему категории потребителей	МВт	23,00	25,74	26,78	27,81	23,00	25,74	26,78	27,81
5.2	покупка мощности от розничных производителей, в т.ч.	МВт	0,00	0,00	0,00	0,00				
5.2.1	в т.ч. население и (или) приравненные к нему категории потребителей	МВт	0,00	0,00	0,00	0,00				
6	Заявленная мощность потребителей услуг по передаче электроэнергии	МВт	58,48	64,23	66,95	68,60	58,48	64,23	66,95	68,60
7	Кроме того: заявленная мощность потребителей розничного рынка, присоединенных к сетям ЕНЭС	МВт	0,00	0,00	0,00	0,00				

Руководитель организации

Руководитель органа исполнительной власти субъекта Российской Федерации в области государственного регулирования тарифов



Предложение на покупку электрической энергии и мощности в 2021 году
АО "Салехардэнерго". Апрель

№ п/п	Показатели	Единицы измерения	В целом по организации				PSALEHAI: АО «Салехардэнерго»			
			План Апрель 2019	Факт Апрель 2019	План Апрель 2020	План Апрель 2021	План Апрель 2019	Факт Апрель 2019	План Апрель 2020	План Апрель 2021
I Электроэнергия										
1	Потребление электроэнергии	млн.кВтч	28,59	27,48	31,32	30,20	28,59	27,48	31,32	30,20
2	Покупка электроэнергии всего, в т.ч.	млн.кВтч	28,59	27,48	31,32	30,20	28,59	27,48	31,32	30,20
2.1	с ОРЭМ, в т.ч.	млн.кВтч	28,59	27,48	31,32	30,20	28,59	27,48	31,32	30,20
2.1.1	население и (или) приравненные к нему категории потребителей	млн.кВтч	11,06	11,99	12,88	13,37	11,06	11,99	12,88	13,37
2.2	от розничных производителей, в т.ч.	млн.кВтч	0,00	0,00	0,00	0,00				
2.2.1	население и (или) приравненные к нему категории потребителей	млн.кВтч	0,00	0,00	0,00	0,00				
3	Отпуск электроэнергии собственным потребителям, в т.ч.	млн.кВтч	23,73	24,48	25,93	26,58	23,73	24,48	25,93	26,58
3.1	население и (или) приравненные к нему категории потребителей	млн.кВтч	11,06	11,99	12,88	13,37	11,06	11,99	12,88	13,37
3.2	прочие	млн.кВтч	12,67	12,49	13,05	13,21	12,67	12,49	13,05	13,21
4	Потери в региональных электрических сетях	млн.кВтч	4,86	3,00	5,39	3,62	4,86	3,00	5,39	3,62
II Мощность										
5	Средняя нагрузка потребления	МВт	57,18	54,96	62,64	60,40	57,18	54,96	62,64	60,40
5.1	Покупка мощности с ОРЭМ	МВт	57,18	54,96	62,64	60,40	57,18	54,96	62,64	60,40
5.1.1	в т.ч. население и (или) приравненные к нему категории потребителей	МВт	22,12	23,98	25,76	26,75	22,12	23,98	25,76	26,75
5.2	покупка мощности от розничных производителей, в т.ч.	МВт	0,00	0,00	0,00	0,00				
5.2.1	в т.ч. население и (или) приравненные к нему категории потребителей	МВт	0,00	0,00	0,00	0,00				
6	Заявленная мощность потребителей услуг по передаче электроэнергии	МВт	57,18	54,96	62,64	60,40	57,18	54,96	62,64	60,40
7	Кроме того: заявленная мощность потребителей розничного рынка, присоединенных к сетям ЕНЭС	МВт	0,00	0,00	0,00	0,00				

Руководитель организации

Руководитель органа исполнительной власти субъекта Российской Федерации в области государственного регулирования тарифов




Предложение на покупку электрической энергии и мощности в 2021 году
АО "Салехардэнерго". Май

№ п/п	Показатели	Единицы измерения	В целом по организации						PSALEHAI: АО «Салехардэнерго»					
			План Май 2019	Факт Май 2019	План Май 2020	План Май 2021	План Май 2019	Факт Май 2019	План Май 2020	План Май 2021				
I Электроэнергия														
1	Потребление электроэнергии	млн.кВтч	25,93	24,31	27,54	27,82	25,93	24,31	27,54	27,82	25,93	24,31	27,54	27,82
2	Покупка электроэнергии всего, в т.ч.	млн.кВтч	25,93	24,31	27,54	27,82	25,93	24,31	27,54	27,82	25,93	24,31	27,54	27,82
2.1	с ОРЭМ, в т.ч.	млн.кВтч	25,93	24,31	27,54	27,82	25,93	24,31	27,54	27,82	25,93	24,31	27,54	27,82
2.1.1	население и (или) приравненные к нему категории потребителей	млн.кВтч	9,90	9,90	11,53	11,97	9,90	9,90	11,53	11,97	9,90	9,90	11,53	11,97
2.2	от розничных производителей, в т.ч.	млн.кВтч	0,00	0,00	0,00	0,00	0,00	0,00	0,00	0,00	0,00	0,00	0,00	0,00
2.2.1	население и (или) приравненные к нему категории потребителей	млн.кВтч	0,00	0,00	0,00	0,00	0,00	0,00	0,00	0,00	0,00	0,00	0,00	0,00
3	Отпуск электроэнергии собственным потребителям, в т.ч.	млн.кВтч	21,21	20,83	23,21	23,79	21,21	20,83	23,21	23,79	21,21	20,83	23,21	23,79
3.1	население и (или) приравненные к нему категории потребителей	млн.кВтч	9,90	9,90	11,53	11,97	9,90	9,90	11,53	11,97	9,90	9,90	11,53	11,97
3.2	прочие	млн.кВтч	11,31	10,93	11,68	11,82	11,31	10,93	11,68	11,82	11,31	10,93	11,68	11,82
4	Потери в региональных электрических сетях	млн.кВтч	4,72	3,47	4,33	4,03	4,72	3,47	4,33	4,03	4,72	3,47	4,33	4,03
II Мощность														
5	Средняя нагрузка потребления	МВт	51,86	48,62	55,07	55,64	51,86	48,62	55,07	55,64	51,86	48,62	55,07	55,64
5.1	Покупка мощности с ОРЭМ	МВт	51,86	48,62	55,07	55,64	51,86	48,62	55,07	55,64	51,86	48,62	55,07	55,64
5.1.1	в т.ч. население и (или) приравненные к нему категории потребителей	МВт	19,80	19,81	23,05	23,94	19,80	19,81	23,05	23,94	19,80	19,81	23,05	23,94
5.2	покупка мощности от розничных производителей, в т.ч.	МВт	0,00	0,00	0,00	0,00	0,00	0,00	0,00	0,00	0,00	0,00	0,00	0,00
5.2.1	в т.ч. население и (или) приравненные к нему категории потребителей	МВт	0,00	0,00	0,00	0,00	0,00	0,00	0,00	0,00	0,00	0,00	0,00	0,00
6	Заявленная мощность потребителей услуг по передаче электроэнергии	МВт	51,86	48,62	55,07	55,64	51,86	48,62	55,07	55,64	51,86	48,62	55,07	55,64
7	Кроме того: заявленная мощность потребителей розничного рынка, присоединенных к сетям ЕНЭС	МВт	0,00	0,00	0,00	0,00	0,00	0,00	0,00	0,00	0,00	0,00	0,00	0,00

Руководитель организации

Руководитель органа исполнительной власти субъекта Российской Федерации в области государственного регулирования тарифов



Предложение на покупку электрической энергии и мощности в 2021 году
АО "Салехардэнерго". Июнь

№ п/п	Показатели	Единицы измерения	В целом по организации						PSALEHA1: АО «Салехардэнерго»								
			План Июнь 2019	Факт Июнь 2019	План Июнь 2020	План Июнь 2021	План Июнь 2019	Факт Июнь 2019	План Июнь 2020	План Июнь 2021							
I	Электроэнергия																
1	Потребление электроэнергии	млн.кВтч	17,76	18,78	18,82	19,41	17,76	18,78	18,82	18,82	19,41	17,76	18,78	18,82	18,82	19,41	19,41
2	Покупка электроэнергии всего, в т.ч.	млн.кВтч	17,76	18,78	18,82	19,41	17,76	18,78	18,82	18,82	19,41	17,76	18,78	18,82	18,82	19,41	19,41
2.1	с ОРЭМ, в т.ч.	млн.кВтч	17,76	18,78	18,82	19,41	17,76	18,78	18,82	18,82	19,41	17,76	18,78	18,82	18,82	19,41	19,41
2.1.1	население и (или) приравненные к нему категории потребителей	млн.кВтч	8,01	9,42	9,32	9,68	8,01	9,42	9,32	9,32	9,68	8,01	9,42	9,32	9,32	9,68	9,68
2.2	от розничных производителей, в т.ч.	млн.кВтч	0,00	0,00	0,00	0,00	0,00	0,00	0,00	0,00	0,00	0,00	0,00	0,00	0,00	0,00	0,00
2.2.1	население и (или) приравненные к нему категории потребителей	млн.кВтч	0,00	0,00	0,00	0,00	0,00	0,00	0,00	0,00	0,00	0,00	0,00	0,00	0,00	0,00	0,00
3	Отпуск электроэнергии собственным потребителям, в т.ч.	млн.кВтч	17,46	18,58	18,78	19,25	17,46	18,58	18,78	18,78	19,25	17,46	18,58	18,78	18,78	19,25	19,25
3.1	население и (или) приравненные к нему категории потребителей	млн.кВтч	8,01	9,42	9,32	9,68	8,01	9,42	9,32	9,32	9,68	8,01	9,42	9,32	9,32	9,68	9,68
3.2	прочие	млн.кВтч	9,45	9,15	9,45	9,56	9,45	9,15	9,45	9,45	9,56	9,45	9,15	9,45	9,45	9,56	9,56
4	Потери в региональных электрических сетях	млн.кВтч	0,30	0,20	0,05	0,17	0,30	0,20	0,05	0,05	0,17	0,30	0,20	0,05	0,05	0,17	0,17
II	Мощность																
5	Средняя нагрузка потребления	МВт	35,53	37,55	37,64	38,83	35,53	37,55	37,64	37,64	38,83	35,53	37,55	37,64	37,64	38,83	38,83
5.1	Покупка мощности с ОРЭМ	МВт	35,53	37,55	37,64	38,83	35,53	37,55	37,64	37,64	38,83	35,53	37,55	37,64	37,64	38,83	38,83
5.1.1	в т.ч. население и (или) приравненные к нему категории потребителей	МВт	16,02	18,85	18,65	19,37	16,02	18,85	18,65	18,65	19,37	16,02	18,85	18,65	18,65	19,37	19,37
5.2	покупка мощности от розничных производителей, в т.ч.	МВт	0,00	0,00	0,00	0,00	0,00	0,00	0,00	0,00	0,00	0,00	0,00	0,00	0,00	0,00	0,00
5.2.1	в т.ч. население и (или) приравненные к нему категории потребителей	МВт	0,00	0,00	0,00	0,00	0,00	0,00	0,00	0,00	0,00	0,00	0,00	0,00	0,00	0,00	0,00
6	Заявленная мощность потребителей услуг по передаче электроэнергии	МВт	35,53	37,55	37,64	38,83	35,53	37,55	37,64	37,64	38,83	35,53	37,55	37,64	37,64	38,83	38,83
7	Кроме того: заявленная мощность потребителей розничного рынка, присоединенных к сетям ЕНЭС	МВт	0,00	0,00	0,00	0,00	0,00	0,00	0,00	0,00	0,00	0,00	0,00	0,00	0,00	0,00	0,00

Руководитель организации

Руководитель органа исполнительной власти субъекта Российской Федерации в области государственного регулирования тарифов



Предложение на покупку электрической энергии и мощности в 2021 году
АО "Салехардэнерго". Июль

№ п/п	Показатели	Единицы измерения	В целом по организации				PSALEHA1: АО «Салехардэнерго»			
			План Июль 2019	Факт Июль 2019	План Июль 2020	План Июль 2021	План Июль 2019	Факт Июль 2019	План Июль 2020	План Июль 2021
I Электроэнергия										
1	Потребление электроэнергии	млн.кВтч	14,86	14,57	15,46	15,85	14,86	14,57	15,46	15,85
2	Покупка электроэнергии всего, в т.ч.	млн.кВтч	14,86	14,57	15,46	15,85	14,86	14,57	15,46	15,85
2.1	с ОРЭМ, в т.ч.	млн.кВтч	14,86	14,57	15,46	15,85	14,86	14,57	15,46	15,85
2.1.1	население и (или) приравненные к нему категории потребителей	млн.кВтч	6,58	7,81	7,66	7,96	6,58	7,81	7,66	7,96
2.2	от розничных производителей, в т.ч.	млн.кВтч	0,00	0,00	0,00	0,00				
2.2.1	население и (или) приравненные к нему категории потребителей	млн.кВтч	0,00	0,00	0,00	0,00				
3	Отпуск электроэнергии собственным потребителям, в т.ч.	млн.кВтч	14,30	14,54	15,43	15,81	14,30	14,54	15,43	15,81
3.1	население и (или) приравненные к нему категории потребителей	млн.кВтч	6,58	7,81	7,66	7,96	6,58	7,81	7,66	7,96
3.2	прочие	млн.кВтч	7,72	6,73	7,77	7,86	7,72	6,73	7,77	7,86
4	Потери в региональных электрических сетях	млн.кВтч	0,56	0,03	0,04	0,03	0,56	0,03	0,04	0,03
II Мощность										
5	Средняя нагрузка потребления	МВт	29,71	29,13	30,93	31,69	29,71	29,13	30,93	31,69
5.1	Покупка мощности с ОРЭМ	МВт	29,71	29,13	30,93	31,69	29,71	29,13	30,93	31,69
5.1.1	в т.ч. население и (или) приравненные к нему категории потребителей	МВт	13,16	15,61	15,32	15,91	13,16	15,61	15,32	15,91
5.2	покупка мощности от розничных производителей, в т.ч.	МВт	0,00	0,00	0,00	0,00				
5.2.1	в т.ч. население и (или) приравненные к нему категории потребителей	МВт	0,00	0,00	0,00	0,00				
6	Заявленная мощность потребителей услуг по передаче электроэнергии	МВт	29,71	29,13	30,93	31,69	29,71	29,13	30,93	31,69
7	Кроме того: заявленная мощность потребителей розничного рынка, присоединенных к сетям ЕНЭС	МВт	0,00	0,00	0,00	0,00				

Руководитель организации

Руководитель органа исполнительной власти субъекта Российской Федерации в области государственного регулирования тарифов




Предложение на покупку электрической энергии и мощности в 2021 году
АО "Салехардэнерго". Август

№ п/п	Показатели	Единицы измерения	В целом по организации				PSALEHA1: АО «Салехардэнерго»						
			План Август 2019	Факт Август 2019	План Август 2020	План Август 2021	План Август 2019	Факт Август 2019	План Август 2020	План Август 2021			
I	Электроэнергия												
1	Потребление электроэнергии	млн.кВтч	17,24	17,70	17,37	18,18	17,24	17,70	17,37	18,18	17,70	17,37	18,18
2	Покупка электроэнергии всего, в т.ч.	млн.кВтч	17,24	17,70	17,37	18,18	17,24	17,70	17,37	18,18	17,70	17,37	18,18
2.1	с ОРЭМ, в т.ч.	млн.кВтч	17,24	17,70	17,37	18,18	17,24	17,70	17,37	18,18	17,70	17,37	18,18
2.1.1	население и (или) приравненные к нему категории потребителей	млн.кВтч	6,32	6,64	7,36	7,64	6,32	6,64	7,36	7,64	6,64	7,36	7,64
2.2	от розничных производителей, в т.ч.	млн.кВтч	0,00	0,00	0,00	0,00							
2.2.1	население и (или) приравненные к нему категории потребителей	млн.кВтч	0,00	0,00	0,00	0,00							
3	Отпуск электроэнергии собственным потребителям, в т.ч.	млн.кВтч	13,73	14,61	14,82	15,19	13,73	14,61	14,82	15,19	14,61	14,82	15,19
3.1	население и (или) приравненные к нему категории потребителей	млн.кВтч	6,32	6,64	7,36	7,64	6,32	6,64	7,36	7,64	6,64	7,36	7,64
3.2	прочие	млн.кВтч	7,41	7,97	7,46	7,55	7,41	7,97	7,46	7,55	7,97	7,46	7,55
4	Потери в региональных электрических сетях	млн.кВтч	3,51	3,08	2,55	2,99	3,51	3,08	2,55	2,99	3,08	2,55	2,99
II	Мощность												
5	Средняя нагрузка потребления	МВт	34,47	35,39	34,74	36,36	34,47	35,39	34,74	36,36	35,39	34,74	36,36
5.1	Покупка мощности с ОРЭМ	МВт	34,47	35,39	34,74	36,36	34,47	35,39	34,74	36,36	35,39	34,74	36,36
5.1.1	в т.ч. население и (или) приравненные к нему категории потребителей	МВт	12,64	13,28	14,72	15,29	12,64	13,28	14,72	15,29	13,28	14,72	15,29
5.2	покупка мощности от розничных производителей, в т.ч.	МВт	0,00	0,00	0,00	0,00							
5.2.1	в т.ч. население и (или) приравненные к нему категории потребителей	МВт	0,00	0,00	0,00	0,00							
6	Заявленная мощность потребителей услуг по передаче электроэнергии	МВт	34,47	35,39	34,74	36,36	34,47	35,39	34,74	36,36	35,39	34,74	36,36
7	Кроме того: заявленная мощность потребителей розничного рынка, присоединенных к сетям ЕНЭС	МВт	0,00	0,00	0,00	0,00							

Руководитель организации

Руководитель органа исполнительной власти субъекта Российской Федерации в области государственного регулирования тарифов



Предложение на покупку электрической энергии и мощности в 2021 году
АО "Салехардэнерго". Сентябрь

№ п/п	Показатели	Единицы измерения	В целом по организации						PSALEHAI: АО «Салехардэнерго»								
			План Сентябрь 2019	Факт Сентябрь 2019	План Сентябрь 2020	План Сентябрь 2021	План Сентябрь 2019	Факт Сентябрь 2019	План Сентябрь 2020	План Сентябрь 2021							
I	Электроэнергия																
1	Потребление электроэнергии	млн.кВтч	22,17	22,52	22,27	22,30	22,17	22,52	22,27	22,27	22,27	22,27	22,27	22,27	22,27	22,27	22,30
2	Покупка электроэнергии всего, в т.ч.	млн.кВтч	22,17	22,52	22,27	22,30	22,17	22,52	22,27	22,27	22,27	22,27	22,27	22,27	22,27	22,27	22,30
2.1	с ОРЭМ, в т.ч.	млн.кВтч	22,17	22,52	22,27	22,30	22,17	22,52	22,27	22,27	22,27	22,27	22,27	22,27	22,27	22,27	22,30
2.1.1	население и (или) приравненные к нему категории потребителей	млн.кВтч	7,91	8,10	9,21	9,57	7,91	8,10	9,21	9,21	9,21	9,21	9,21	9,21	9,21	9,21	9,57
2.2	от розничных производителей, в т.ч.	млн.кВтч	0,00	0,00	0,00	0,00	0,00	0,00	0,00	0,00	0,00	0,00	0,00	0,00	0,00	0,00	
2.2.1	население и (или) приравненные к нему категории потребителей	млн.кВтч	0,00	0,00	0,00	0,00	0,00	0,00	0,00	0,00	0,00	0,00	0,00	0,00	0,00	0,00	
3	Отпуск электроэнергии собственным потребителям, в т.ч.	млн.кВтч	16,87	19,26	18,55	19,01	16,87	19,26	18,55	18,55	18,55	18,55	18,55	18,55	18,55	18,55	19,01
3.1	население и (или) приравненные к нему категории потребителей	млн.кВтч	7,91	8,10	9,21	9,57	7,91	8,10	9,21	9,21	9,21	9,21	9,21	9,21	9,21	9,21	9,57
3.2	прочие	млн.кВтч	8,96	11,16	9,34	9,45	8,96	11,16	9,34	9,34	9,34	9,34	9,34	9,34	9,34	9,34	9,45
4	Потери в региональных электрических сетях	млн.кВтч	5,30	3,25	3,72	3,28	5,30	3,25	3,72	3,72	3,72	3,72	3,72	3,72	3,72	3,28	3,28
II	Мощность																
5	Средняя нагрузка потребления	МВт	44,34	45,03	44,54	44,59	44,34	45,03	44,54	44,54	44,54	44,54	44,54	44,54	44,54	44,59	44,59
5.1	Покупка мощности с ОРЭМ	МВт	44,34	45,03	44,54	44,59	44,34	45,03	44,54	44,54	44,54	44,54	44,54	44,54	44,54	44,59	44,59
5.1.1	в т.ч. население и (или) приравненные к нему категории потребителей	МВт	15,82	16,20	18,42	19,13	15,82	16,20	18,42	18,42	18,42	18,42	18,42	18,42	18,42	19,13	19,13
5.2	покупка мощности от розничных производителей, в т.ч.	МВт	0,00	0,00	0,00	0,00	0,00	0,00	0,00	0,00	0,00	0,00	0,00	0,00	0,00	0,00	0,00
5.2.1	население и (или) приравненные к нему категории потребителей	МВт	0,00	0,00	0,00	0,00	0,00	0,00	0,00	0,00	0,00	0,00	0,00	0,00	0,00	0,00	0,00
6	Заявленная мощность потребителей услуг по передаче электроэнергии	МВт	44,34	45,03	44,54	44,59	44,34	45,03	44,54	44,54	44,54	44,54	44,54	44,54	44,54	44,59	44,59
7	Кроме того: заявленная мощность потребителей розничного рынка, присоединенных к сетям ЕНЭС	МВт	0,00	0,00	0,00	0,00	0,00	0,00	0,00	0,00	0,00	0,00	0,00	0,00	0,00	0,00	0,00

Руководитель организации

Руководитель органа исполнительной власти субъекта Российской Федерации в области государственного регулирования тарифов



Предложение на покупку электрической энергии и мощности в 2021 году
АО "Салехардэнерго". Октябрь

№ п/п	Показатели	Единицы измерения	В целом по организации				PSALEHA1: АО «Салехардэнерго»			
			План Октябрь 2019	Факт Октябрь 2019	План Октябрь 2020	План Октябрь 2021	План Октябрь 2019	Факт Октябрь 2019	План Октябрь 2020	План Октябрь 2021
I Электроэнергия										
1	Потребление электроэнергии	млн.кВтч	27,03	28,61	29,38	28,24	27,03	28,61	29,38	28,24
2	Потребление электроэнергии всего, в т.ч.	млн.кВтч	27,03	28,61	29,38	28,24	27,03	28,61	29,38	28,24
2.1	с ОРЭМ, в т.ч.	млн.кВтч	27,03	28,61	29,38	28,24	27,03	28,61	29,38	28,24
2.1.1	население и (или) приравненные к нему категории потребителей	млн.кВтч	9,23	9,68	10,75	11,16	9,23	9,68	10,75	11,16
2.2	от розничных производителей, в т.ч.	млн.кВтч	0,00	0,00	0,00	0,00				
2.2.1	население и (или) приравненные к нему категории потребителей	млн.кВтч	0,00	0,00	0,00	0,00				
3	Отпуск электроэнергии собственным потребителям, в т.ч.	млн.кВтч	19,70	22,28	21,64	22,18	19,70	22,28	21,64	22,18
3.1	население и (или) приравненные к нему категории потребителей	млн.кВтч	9,23	9,68	10,75	11,16	9,23	9,68	10,75	11,16
3.2	прочие	млн.кВтч	10,47	12,60	10,89	11,02	10,47	12,60	10,89	11,02
4	Потери в региональных электрических сетях	млн.кВтч	7,33	6,33	7,74	6,06	7,33	6,33	7,74	6,06
II Мощность										
5	Средняя нагрузка потребления	МВт	54,06	57,21	58,76	56,49	54,06	57,21	58,76	56,49
5.1	Потребление мощности с ОРЭМ	МВт	54,06	57,21	58,76	56,49	54,06	57,21	58,76	56,49
5.1.1	в т.ч. население и (или) приравненные к нему категории потребителей	МВт	18,46	19,36	21,50	22,32	18,46	19,36	21,50	22,32
5.2	покупка мощности от розничных производителей, в т.ч.	МВт	0,00	0,00	0,00	0,00				
5.2.1	в т.ч. население и (или) приравненные к нему категории потребителей	МВт	0,00	0,00	0,00	0,00				
6	Заявленная мощность потребителей услуг по передаче электроэнергии	МВт	54,06	57,21	58,76	56,49	54,06	57,21	58,76	56,49
7	Кроме того: заявленная мощность потребителей розничного рынка, присоединенных к сетям ЕНЭС	МВт	0,00	0,00	0,00	0,00				

Руководитель организации

Руководитель органа исполнительной власти субъекта Российской Федерации в области государственного регулирования тарифов

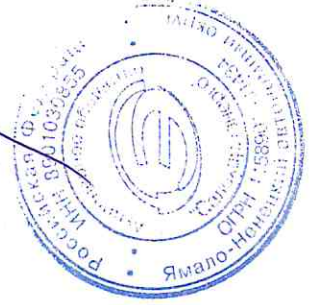


Предложение на покупку электрической энергии и мощности в 2021 году
АО "Салехардэнерго". Ноябрь

№ п/п	Показатели	Единицы измерения	В целом по организации						PSALEHA1: АО «Салехардэнерго»									
			План Ноябрь 2019	Факт Ноябрь 2019	План Ноябрь 2020	План Ноябрь 2021	План Ноябрь 2019	Факт Ноябрь 2019	План Ноябрь 2020	План Ноябрь 2021								
I	Электроэнергия																	
1	Потребление электроэнергии	млн.кВтч	31,50	35,57	34,45	34,01	31,50	35,57	34,45	34,01	31,50	35,57	34,45	34,01	31,50	35,57	34,45	34,01
2	Покупка электроэнергии всего, в т.ч.	млн.кВтч	31,50	35,57	34,45	34,01	31,50	35,57	34,45	34,01	31,50	35,57	34,45	34,01	31,50	35,57	34,45	34,01
2.1	с ОРЭМ, в т.ч.	млн.кВтч	31,50	35,57	34,45	34,01	31,50	35,57	34,45	34,01	31,50	35,57	34,45	34,01	31,50	35,57	34,45	34,01
2.1.1	население и (или) приравненные к нему категории потребителей	млн.кВтч	10,80	12,89	12,57	13,06	10,80	12,89	12,57	13,06	10,80	12,89	12,57	13,06	10,80	12,89	12,57	13,06
2.2	от розничных производителей, в т.ч.	млн.кВтч	0,00	0,00	0,00	0,00	0,00	0,00	0,00	0,00	0,00	0,00	0,00	0,00	0,00	0,00	0,00	0,00
2.2.1	население и (или) приравненные к нему категории потребителей	млн.кВтч	0,00	0,00	0,00	0,00	0,00	0,00	0,00	0,00	0,00	0,00	0,00	0,00	0,00	0,00	0,00	0,00
3	Отпуск электроэнергии собственным потребителям, в т.ч.	млн.кВтч	23,09	28,69	25,32	25,95	23,09	28,69	25,32	25,95	23,09	28,69	25,32	25,95	23,09	28,69	25,32	25,95
3.1	население и (или) приравненные к нему категории потребителей	млн.кВтч	10,80	12,89	12,57	13,06	10,80	12,89	12,57	13,06	10,80	12,89	12,57	13,06	10,80	12,89	12,57	13,06
3.2	прочие	млн.кВтч	12,29	15,80	12,74	12,89	12,29	15,80	12,74	12,89	12,29	15,80	12,74	12,89	12,29	15,80	12,74	12,89
4	Потери в региональных электрических сетях	млн.кВтч	8,41	6,88	9,14	8,06	8,41	6,88	9,14	8,06	8,41	6,88	9,14	8,06	8,41	6,88	9,14	8,06
II	Мощность																	
5	Средняя нагрузка потребления	МВт	62,99	71,14	68,91	68,01	62,99	71,14	68,91	68,01	62,99	71,14	68,91	68,01	62,99	71,14	68,91	68,01
5.1	Покупка мощности с ОРЭМ	МВт	62,99	71,14	68,91	68,01	62,99	71,14	68,91	68,01	62,99	71,14	68,91	68,01	62,99	71,14	68,91	68,01
5.1.1	в т.ч. население и (или) приравненные к нему категории потребителей	МВт	21,60	25,78	25,15	26,11	21,60	25,78	25,15	26,11	21,60	25,78	25,15	26,11	21,60	25,78	25,15	26,11
5.2	покупка мощности от розничных производителей, в т.ч.	МВт	0,00	0,00	0,00	0,00	0,00	0,00	0,00	0,00	0,00	0,00	0,00	0,00	0,00	0,00	0,00	0,00
5.2.1	в т.ч. население и (или) приравненные к нему категории потребителей	МВт	0,00	0,00	0,00	0,00	0,00	0,00	0,00	0,00	0,00	0,00	0,00	0,00	0,00	0,00	0,00	0,00
6	Заявленная мощность потребителей услуг по передаче электроэнергии	МВт	62,99	71,14	68,91	68,01	62,99	71,14	68,91	68,01	62,99	71,14	68,91	68,01	62,99	71,14	68,91	68,01
7	Кроме того: заявленная мощность потребителей розничного рынка, присоединенных к сетям ЕНЭС	МВт	0,00	0,00	0,00	0,00	0,00	0,00	0,00	0,00	0,00	0,00	0,00	0,00	0,00	0,00	0,00	0,00

Руководитель организации

Руководитель органа исполнительной власти субъекта Российской Федерации в области государственного регулирования тарифов




Предложение на покупку электрической энергии и мощности в 2021 году
АО "Салехардэнерго". Декабрь

№ п/п	Показатели	Единицы измерения	В целом по организации				PSALEHA1: АО «Салехардэнерго»						
			План Декабрь 2019	Факт Декабрь 2019	План Декабрь 2020	План Декабрь 2021	План Декабрь 2019	Факт Декабрь 2019	План Декабрь 2020	План Декабрь 2021			
I	Электроэнергия												
1	Потребление электроэнергии	млн.кВтч	34,27	38,08	35,80	36,19	34,27	38,08	35,80	36,19			
2	Покупка электроэнергии всего, в т.ч.	млн.кВтч	34,27	38,08	35,80	36,19	34,27	38,08	35,80	36,19			
2.1	с ОРЭМ, в т.ч.	млн.кВтч	34,27	38,08	35,80	36,19	34,27	38,08	35,80	36,19			
2.1.1	население и (или) приравненные к нему категории потребителей	млн.кВтч	11,30	13,45	13,16	13,67	11,30	13,45	13,16	13,67			
2.2	от розничных производителей, в т.ч.	млн.кВтч	0,00	0,00	0,00	0,00							
2.2.1	население и (или) приравненные к нему категории потребителей	млн.кВтч	0,00	0,00	0,00	0,00							
3	Отпуск электроэнергии собственным потребителям, в т.ч.	млн.кВтч	24,06	28,82	26,50	27,17	24,06	28,82	26,50	27,17			
3.1	население и (или) приравненные к нему категории потребителей	млн.кВтч	11,30	13,45	13,16	13,67	11,30	13,45	13,16	13,67			
3.2	прочие	млн.кВтч	12,76	15,37	13,34	13,50	12,76	15,37	13,34	13,50			
4	Потери в региональных электрических сетях	млн.кВтч	10,21	9,26	9,30	9,02	10,21	9,26	9,30	9,02			
II	Мощность												
5	Средняя нагрузка потребления	МВт	68,55	76,16	71,61	72,37	68,55	76,16	71,61	72,37			
5.1	Покупка мощности с ОРЭМ	МВт	68,55	76,16	71,61	72,37	68,55	76,16	71,61	72,37			
5.1.1	в т.ч. население и (или) приравненные к нему категории потребителей	МВт	22,60	26,89	26,32	27,34	22,60	26,89	26,32	27,34			
5.2	покупка мощности от розничных производителей, в т.ч.	МВт	0,00	0,00	0,00	0,00							
5.2.1	в т.ч. население и (или) приравненные к нему категории потребителей	МВт	0,00	0,00	0,00	0,00							
6	Заявленная мощность потребителей услуг по передаче электроэнергии	МВт	68,55	76,16	71,61	72,37	68,55	76,16	71,61	72,37			
7	Кроме того: заявленная мощность потребителей розничного рынка, присоединенных к сетям ЕНЭС	МВт	0,00	0,00	0,00	0,00							

Руководитель организации

Руководитель органа исполнительной власти субъекта Российской Федерации в области государственного регулирования тарифов



Предложение на покупку электрической энергии и мощности в 2021 году
АО "Салехардэнерго". I квартал

№ п/п	Показатели	Единицы измерения	В целом по организации						PSALEHAI: АО «Салехардэнерго»									
			План I квартал 2019	Факт I квартал 2019	План I квартал 2020	План I квартал 2021	План I квартал 2019	Факт I квартал 2019	План I квартал 2020	План I квартал 2021								
I	Электроэнергия																	
1	Потребление электроэнергии	млн.кВтч	102,27	107,26	112,87	115,45	102,27	107,26	112,87	115,45	102,27	107,26	112,87	115,45	102,27	107,26	112,87	115,45
2	Покупка электроэнергии всего, в т.ч.	млн.кВтч	102,27	107,26	112,87	115,45	102,27	107,26	112,87	115,45	102,27	107,26	112,87	115,45	102,27	107,26	112,87	115,45
2.1	с ОРЭМ, в т.ч.	млн.кВтч	38,92	42,76	45,32	47,06	38,92	42,76	45,32	47,06	38,92	42,76	45,32	47,06	38,92	42,76	45,32	47,06
2.1.1	население и (или) приравненные к нему категории потребителей	млн.кВтч	0,00	0,00	0,00	0,00	0,00	0,00	0,00	0,00	0,00	0,00	0,00	0,00	0,00	0,00	0,00	0,00
2.2	от розничных производителей, в т.ч.	млн.кВтч	0,00	0,00	0,00	0,00	0,00	0,00	0,00	0,00	0,00	0,00	0,00	0,00	0,00	0,00	0,00	0,00
2.2.1	население и (или) приравненные к нему категории потребителей	млн.кВтч	0,00	0,00	0,00	0,00	0,00	0,00	0,00	0,00	0,00	0,00	0,00	0,00	0,00	0,00	0,00	0,00
3	Отпуск электроэнергии собственным потребителям, в т.ч.	млн.кВтч	83,39	86,96	91,58	93,54	83,39	86,96	91,58	93,54	83,39	86,96	91,58	93,54	83,39	86,96	91,58	93,54
3.1	население и (или) приравненные к нему категории потребителей	млн.кВтч	38,92	42,76	45,32	47,06	38,92	42,76	45,32	47,06	38,92	42,76	45,32	47,06	38,92	42,76	45,32	47,06
3.2	прочие	млн.кВтч	44,47	44,20	46,26	46,48	44,47	44,20	46,26	46,48	44,47	44,20	46,26	46,48	44,47	44,20	46,26	46,48
4	Потери в региональных электрических сетях	млн.кВтч	18,88	20,30	21,28	21,91	18,88	20,30	21,28	21,91	18,88	20,30	21,28	21,91	18,88	20,30	21,28	21,91
II	Мощность																	
5	Средняя нагрузка потребления	МВт	68,18	71,51	75,24	76,97	68,18	71,51	75,24	76,97	68,18	71,51	75,24	76,97	68,18	71,51	75,24	76,97
5.1	Покупка мощности с ОРЭМ	МВт	25,95	28,51	30,21	31,38	25,95	28,51	30,21	31,38	25,95	28,51	30,21	31,38	25,95	28,51	30,21	31,38
5.1.1	в т.ч. население и (или) приравненные к нему категории потребителей	МВт	0,00	0,00	0,00	0,00	0,00	0,00	0,00	0,00	0,00	0,00	0,00	0,00	0,00	0,00	0,00	0,00
5.2	покупка мощности от розничных производителей, в т.ч.	МВт	0,00	0,00	0,00	0,00	0,00	0,00	0,00	0,00	0,00	0,00	0,00	0,00	0,00	0,00	0,00	0,00
5.2.1	в т.ч. население и (или) приравненные к нему категории потребителей	МВт	0,00	0,00	0,00	0,00	0,00	0,00	0,00	0,00	0,00	0,00	0,00	0,00	0,00	0,00	0,00	0,00
6	Заявленная мощность потребителей услуг по передаче электроэнергии	МВт	68,18	71,51	75,24	76,97	68,18	71,51	75,24	76,97	68,18	71,51	75,24	76,97	68,18	71,51	75,24	76,97
7	Кроме того: заявленная мощность потребителей розничного рынка, присоединенных к сетям ЕНЭС	МВт	0,00	0,00	0,00	0,00	0,00	0,00	0,00	0,00	0,00	0,00	0,00	0,00	0,00	0,00	0,00	0,00

Руководитель организации

Руководитель органа исполнительной власти субъекта Российской Федерации в области государственного регулирования тарифов



Предложение на покупку электрической энергии и мощности в 2021 году
АО "Салехардэнерго". II квартал

№ п/п	Показатели	Единицы измерения	В целом по организации						PSALEHAI: АО «Салехардэнерго»											
			II квартал 2019		II квартал 2020		II квартал 2021		II квартал 2019		II квартал 2020		II квартал 2021							
			План	Факт	План	Факт	План	Факт	План	Факт	План	Факт	План	Факт						
I	Электроэнергия																			
1	Потребление электроэнергии	млн.кВтч	72,28	70,57	77,68	77,43	77,43	72,28	70,57	77,68	77,43	72,28	70,57	77,68	77,43	77,43	77,43	77,43	77,43	77,43
2	Покупка электроэнергии всего, в т.ч.	млн.кВтч	72,28	70,57	77,68	77,43	77,43	72,28	70,57	77,68	77,43	72,28	70,57	77,68	77,43	77,43	77,43	77,43	77,43	77,43
2.1	с ОРЭМ, в т.ч.	млн.кВтч	72,28	70,57	77,68	77,43	77,43	72,28	70,57	77,68	77,43	72,28	70,57	77,68	77,43	77,43	77,43	77,43	77,43	77,43
2.1.1	население и (или) приравненные к нему категории потребителей	млн.кВтч	28,97	31,32	33,73	35,03	35,03	28,97	31,32	33,73	35,03	28,97	31,32	33,73	35,03	35,03	35,03	35,03	35,03	35,03
2.2	от розничных производителей, в т.ч.	млн.кВтч	0,00	0,00	0,00	0,00	0,00	0,00	0,00	0,00	0,00	0,00	0,00	0,00	0,00	0,00	0,00	0,00	0,00	0,00
2.2.1	население и (или) приравненные к нему категории потребителей	млн.кВтч	0,00	0,00	0,00	0,00	0,00	0,00	0,00	0,00	0,00	0,00	0,00	0,00	0,00	0,00	0,00	0,00	0,00	0,00
3	Отпуск электроэнергии собственным потребителям, в т.ч.	млн.кВтч	62,40	63,89	67,92	69,62	69,62	62,40	63,89	67,92	69,62	62,40	63,89	67,92	69,62	69,62	69,62	69,62	69,62	69,62
3.1	население и (или) приравненные к нему категории потребителей	млн.кВтч	28,97	31,32	33,73	35,03	35,03	28,97	31,32	33,73	35,03	28,97	31,32	33,73	35,03	35,03	35,03	35,03	35,03	35,03
3.2	прочие	млн.кВтч	33,43	32,58	34,19	34,59	34,59	33,43	32,58	34,19	34,59	33,43	32,58	34,19	34,59	34,59	34,59	34,59	34,59	34,59
4	Потери в региональных электрических сетях	млн.кВтч	9,88	6,67	9,76	7,82	7,82	9,88	6,67	9,76	7,82	9,88	6,67	9,76	7,82	7,82	7,82	7,82	7,82	7,82
II	Мощность																			
5	Средняя нагрузка потребления	МВт	48,19	47,04	51,78	51,62	51,62	48,19	47,04	51,78	51,62	48,19	47,04	51,78	51,62	51,62	51,62	51,62	51,62	51,62
5.1	Покупка мощности с ОРЭМ	МВт	48,19	47,04	51,78	51,62	51,62	48,19	47,04	51,78	51,62	48,19	47,04	51,78	51,62	51,62	51,62	51,62	51,62	51,62
5.1.1	в т.ч. население и (или) приравненные к нему категории потребителей	МВт	19,31	20,88	22,49	23,35	23,35	19,31	20,88	22,49	23,35	19,31	20,88	22,49	23,35	23,35	23,35	23,35	23,35	23,35
5.2	покупка мощности от розничных производителей, в т.ч.	МВт	0,00	0,00	0,00	0,00	0,00	0,00	0,00	0,00	0,00	0,00	0,00	0,00	0,00	0,00	0,00	0,00	0,00	0,00
5.2.1	в т.ч. население и (или) приравненные к нему категории потребителей	МВт	0,00	0,00	0,00	0,00	0,00	0,00	0,00	0,00	0,00	0,00	0,00	0,00	0,00	0,00	0,00	0,00	0,00	0,00
6	Заявленная мощность потребителей услуг по передаче электроэнергии	МВт	48,19	47,04	51,78	51,62	51,62	48,19	47,04	51,78	51,62	48,19	47,04	51,78	51,62	51,62	51,62	51,62	51,62	51,62
7	Кроме того: заявленная мощность потребителей розничного рынка, присоединенных к сетям ЕНЭС	МВт	0,00	0,00	0,00	0,00	0,00	0,00	0,00	0,00	0,00	0,00	0,00	0,00	0,00	0,00	0,00	0,00	0,00	0,00

Руководитель организации

Руководитель органа исполнительной власти субъекта Российской Федерации в области государственного регулирования тарифов



Предложение на покупку электрической энергии и мощности в 2021 году
АО "Салехардэнерго". III квартал

№ п/п	Показатели	Единицы измерения	В целом по организации						PSALENA1: АО «Салехардэнерго»						
			План III квартал 2019	Факт III квартал 2019	План III квартал 2020	План III квартал 2021	План III квартал 2019	Факт III квартал 2019	План III квартал 2020	План III квартал 2021					
I	Электроэнергия														
1	Потребление электроэнергии	млн.кВтч	54,27	54,78	55,10	56,32	54,27	54,78	55,10	56,32	54,27	54,78	55,10	56,32	56,32
2	Покупка электроэнергии всего, в т.ч.	млн.кВтч	54,27	54,78	55,10	56,32	54,27	54,78	55,10	56,32	54,27	54,78	55,10	56,32	56,32
2.1	с ОРЭМ, в т.ч.	млн.кВтч	54,27	54,78	55,10	56,32	54,27	54,78	55,10	56,32	54,27	54,78	55,10	56,32	56,32
2.1.1	население и (или) приравненные к нему категории потребителей	млн.кВтч	20,81	22,55	24,23	25,17	20,81	22,55	24,23	25,17	20,81	22,55	24,23	25,17	25,17
2.2	от розничных производителей, в т.ч.	млн.кВтч	0,00	0,00	0,00	0,00	0,00	0,00	0,00	0,00	0,00	0,00	0,00	0,00	0,00
2.2.1	население и (или) приравненные к нему категории потребителей	млн.кВтч	0,00	0,00	0,00	0,00	0,00	0,00	0,00	0,00	0,00	0,00	0,00	0,00	0,00
3	Отпуск электроэнергии собственным потребителям, в т.ч.	млн.кВтч	44,90	48,42	48,80	50,02	44,90	48,42	48,80	50,02	44,90	48,42	48,80	50,02	50,02
3.1	население и (или) приравненные к нему категории потребителей	млн.кВтч	20,81	22,55	24,23	25,17	20,81	22,55	24,23	25,17	20,81	22,55	24,23	25,17	25,17
3.2	прочие	млн.кВтч	24,09	25,87	24,56	24,85	24,09	25,87	24,56	24,85	24,09	25,87	24,56	24,85	24,85
4	Потери в региональных электрических сетях	млн.кВтч	9,37	6,36	6,30	6,30	9,37	6,36	6,30	6,30	9,37	6,36	6,30	6,30	6,30
II	Мощность														
5	Средняя нагрузка потребления	МВт	36,17	36,52	36,73	37,55	36,17	36,52	36,73	37,55	36,17	36,52	36,73	37,55	37,55
5.1	Покупка мощности с ОРЭМ	МВт	36,17	36,52	36,73	37,55	36,17	36,52	36,73	37,55	36,17	36,52	36,73	37,55	37,55
5.1.1	в т.ч. население и (или) приравненные к нему категории потребителей	МВт	13,87	15,03	16,16	16,78	13,87	15,03	16,16	16,78	13,87	15,03	16,16	16,78	16,78
5.2	покупка мощности от розничных производителей, в т.ч.	МВт	0,00	0,00	0,00	0,00	0,00	0,00	0,00	0,00	0,00	0,00	0,00	0,00	0,00
5.2.1	в т.ч. население и (или) приравненные к нему категории потребителей	МВт	0,00	0,00	0,00	0,00	0,00	0,00	0,00	0,00	0,00	0,00	0,00	0,00	0,00
6	Заявленная мощность потребителей услуг по передаче электроэнергии	МВт	36,17	36,52	36,73	37,55	36,17	36,52	36,73	37,55	36,17	36,52	36,73	37,55	37,55
7	Кроме того: заявленная мощность потребителей розничного рынка, присоединенных к сетям ЕНЭС	МВт	0,00	0,00	0,00	0,00	0,00	0,00	0,00	0,00	0,00	0,00	0,00	0,00	0,00

Руководитель организации

Руководитель органа исполнительной власти субъекта Российской Федерации в области государственного регулирования тарифов



Предложение на покупку электрической энергии и мощности в 2021 году
АО "Салехардэнерго". IV квартал

№ п/п	Показатели	Единицы измерения	В целом по организации				PSALEHAI: АО «Салехардэнерго»								
			План IV квартал 2019	Факт IV квартал 2019	План IV квартал 2020	План IV квартал 2021	План IV квартал 2019	Факт IV квартал 2019	План IV квартал 2020	План IV квартал 2021					
I	Электроэнергия														
1	Потребление электроэнергии	млн.кВтч	92,80	102,26	99,64	98,44	92,80	102,26	99,64	98,44	98,44	92,80	102,26	99,64	98,44
2	Покупка электроэнергии всего, в т.ч.	млн.кВтч	92,80	102,26	99,64	98,44	92,80	102,26	99,64	98,44	98,44	92,80	102,26	99,64	98,44
2.1	с ОРЭМ, в т.ч.	млн.кВтч	92,80	102,26	99,64	98,44	92,80	102,26	99,64	98,44	98,44	92,80	102,26	99,64	98,44
2.1.1	население и (или) приравненные к нему категории потребителей	млн.кВтч	31,33	36,02	36,48	37,89	31,33	36,02	36,48	37,89	37,89	31,33	36,02	36,48	37,89
2.2	от розничных производителей, в т.ч.	млн.кВтч	0,00	0,00	0,00	0,00	0,00	0,00	0,00	0,00	0,00	0,00	0,00	0,00	0,00
2.2.1	население и (или) приравненные к нему категории потребителей	млн.кВтч	0,00	0,00	0,00	0,00	0,00	0,00	0,00	0,00	0,00	0,00	0,00	0,00	0,00
3	Отпуск электроэнергии собственным потребителям, в т.ч.	млн.кВтч	66,85	79,79	73,46	75,30	66,85	79,79	73,46	75,30	75,30	66,85	79,79	73,46	75,30
3.1	население и (или) приравненные к нему категории потребителей	млн.кВтч	31,33	36,02	36,48	37,89	31,33	36,02	36,48	37,89	37,89	31,33	36,02	36,48	37,89
3.2	прочие	млн.кВтч	35,52	43,77	36,98	37,41	35,52	43,77	36,98	37,41	37,41	35,52	43,77	36,98	37,41
4	Потери в региональных электрических сетях	млн.кВтч	25,95	22,47	26,18	23,14	25,95	22,47	26,18	23,14	23,14	25,95	22,47	26,18	23,14
II	Мощность														
5	Средняя нагрузка потребления	МВт	61,87	68,17	66,43	65,62	61,87	68,17	66,43	65,62	65,62	61,87	68,17	66,43	65,62
5.1	Покупка мощности с ОРЭМ	МВт	61,87	68,17	66,43	65,62	61,87	68,17	66,43	65,62	65,62	61,87	68,17	66,43	65,62
5.1.1	в т.ч. население и (или) приравненные к нему категории потребителей	МВт	20,89	24,01	24,32	25,26	20,89	24,01	24,32	25,26	25,26	20,89	24,01	24,32	25,26
5.2	покупка мощности от розничных производителей, в т.ч.	МВт	0,00	0,00	0,00	0,00	0,00	0,00	0,00	0,00	0,00	0,00	0,00	0,00	0,00
5.2.1	в т.ч. население и (или) приравненные к нему категории потребителей	МВт	0,00	0,00	0,00	0,00	0,00	0,00	0,00	0,00	0,00	0,00	0,00	0,00	0,00
6	Заявленная мощность потребителей услуг по передаче электроэнергии	МВт	61,87	68,17	66,43	65,62	61,87	68,17	66,43	65,62	65,62	61,87	68,17	66,43	65,62
7	Кроме того: заявленная мощность потребителей розничного рынка, присоединенных к сетям ЕНЭС	МВт	0,00	0,00	0,00	0,00	0,00	0,00	0,00	0,00	0,00	0,00	0,00	0,00	0,00

Руководитель организации

Руководитель органа исполнительной власти субъекта Российской Федерации в области государственного регулирования тарифов



Предложение на покупку электрической энергии и мощности в 2021 году
АО "Салехардэнерго". Год

№ п/п	Показатели	Единицы измерения	В целом по организации				PSALEHA1: АО «Салехардэнерго»			
			План Год 2019	Факт Год 2019	План Год 2020	План Год 2021	План Год 2019	Факт Год 2019	План Год 2020	План Год 2021
I Электроэнергия										
1	Потребление электроэнергии	млн.кВтч	321,62	334,86	345,28	347,64	321,62	334,86	345,28	347,64
2	Покупка электроэнергии всего, в т.ч.	млн.кВтч	321,62	334,86	345,28	347,64	321,62	334,86	345,28	347,64
2.1	с ОРЭМ, в т.ч.	млн.кВтч	321,62	334,86	345,28	347,64	321,62	334,86	345,28	347,64
2.1.1	население и (или) приравненные к нему категории потребителей	млн.кВтч	120,03	132,65	139,77	145,14	120,03	132,65	139,77	145,14
2.2	от розничных производителей, в т.ч.	млн.кВтч	0,00	0,00	0,00	0,00	0,00	0,00	0,00	0,00
2.2.1	население и (или) приравненные к нему категории потребителей	млн.кВтч	0,00	0,00	0,00	0,00	0,00	0,00	0,00	0,00
3	Отпуск электроэнергии собственным потребителям, в т.ч.	млн.кВтч	257,54	279,06	281,76	288,48	257,54	279,06	281,76	288,48
3.1	население и (или) приравненные к нему категории потребителей	млн.кВтч	120,03	132,65	139,77	145,14	120,03	132,65	139,77	145,14
3.2	прочие	млн.кВтч	137,51	146,41	141,99	143,34	137,51	146,41	141,99	143,34
4	Потери в региональных электрических сетях	млн.кВтч	64,08	55,80	63,52	59,17	64,08	55,80	63,52	59,17
II Мощность										
5	Средняя нагрузка потребления	МВт	53,60	55,81	57,55	57,94	53,60	55,81	57,55	57,94
5.1	Покупка мощности с ОРЭМ	МВт	53,60	55,81	57,55	57,94	53,60	55,81	57,55	57,94
5.1.1	в т.ч. население и (или) приравненные к нему категории потребителей	МВт	20,01	22,11	23,29	24,19	20,01	22,11	23,29	24,19
5.2	покупка мощности от розничных производителей, в т.ч.	МВт	0,00	0,00	0,00	0,00	0,00	0,00	0,00	0,00
5.2.1	в т.ч. население и (или) приравненные к нему категории потребителей	МВт	0,00	0,00	0,00	0,00	0,00	0,00	0,00	0,00
6	Заявленная мощность потребителей услуг по передаче электроэнергии	МВт	53,60	55,81	57,55	57,94	53,60	55,81	57,55	57,94
7	Кроме того: заявленная мощность потребителей розничного рынка, присоединенных к сетям ЕНЭС	МВт	0,00	0,00	0,00	0,00	0,00	0,00	0,00	0,00

Руководитель организации

Руководитель органа исполнительной власти субъекта Российской Федерации в области государственного регулирования тарифов

