

Предложения крупных потребителей (КП), гарантирующих поставщиков (ГП), энергоснабжающих, энергосбытовых организаций (ЭСО) - участников ОРЭМ на покупку электрической энергии и мощности (организация)

Субъект РФ	Тюменская область
Период регулирования	2023
По данным участника	участник
ВНИМАНИЕ! При перевыборе организации все ранее заполненные данные будут удалены!	
Наименование организации	АО "Салехардэнерго"
ИНН	8901030855
КПП	890101001
Идентификатор организации (в реестре ФГИС ЕИАС)	26361309
Адрес организации	
Юридический адрес	Ямало-Ненецкий автономный округ 629007 г. Салехард ул. Сверллова.39
Почтовый адрес	Ямало-Ненецкий автономный округ 629007 г. Салехард ул. Сверллова.39 а/я 42
Руководитель	
Фамилия, имя, отчество	Стратий Юрий Фёдорович
Должность	Генеральный директор
Главный бухгалтер	
Фамилия, имя, отчество	Мирун Елена Геннадьевна
Должность	Главный бухгалтер
Должностное лицо, ответственное за составление формы	
Фамилия, имя, отчество	Зонова Диана Георгиевна
Должность	Ведущий специалист службы сбыта энергоресурсов
Контактный телефон	(34922) 5-45-78
e-mail	dzonova@slenergo.ru

Список ГТП

Список ГТП субъекта

№ п/п	Название ГТП	Код ГТП	Идентификатор ГТП (в реестре ФГИС ЭИС)
1	АО «Салехардэнерго»	PSALEHA1	30953539

Предложение на покупку электрической энергии и мощности в 2023 году  
АО "Салехардэнерго", Январь

№ п/п	Показатели	Единицы измерения	В целом по организации					РСАЛЕНА1: АО «Салехардэнерго»				
			План Январь 2021	Факт Январь 2021	План Январь 2022	План Январь 2023	План Январь 2021	Факт Январь 2021	План Январь 2022	План Январь 2023		
<b>I Электроэнергия</b>												
1	Потребление электроэнергии	млн.кВтч	36,95	46,51	37,88	41,77	36,95	46,51	37,88	41,77		
2	Покупка электроэнергии всего, в т.ч.	млн.кВтч	36,95	46,51	37,88	41,77	36,95	46,51	37,88	41,77		
2.1	с ОРЭМ, в т.ч.	млн.кВтч	36,95	46,51	37,88	41,77	36,95	46,51	37,88	41,77		
2.1.1	население и (или) приравненные к нему категории потребителей	млн.кВтч	15,68	17,45	16,06	17,45	15,68	17,45	16,06	17,45		
2.2	от розничных производителей, в т.ч.	млн.кВтч	0,00	0,00	0,00	0,00						
2.2.1	население и (или) приравненные к нему категории потребителей	млн.кВтч	0,00	0,00	0,00	0,00						
3	Отпуск электроэнергии собственным потребителям, в т.ч.	млн.кВтч	29,84	33,91	30,77	34,07	29,84	33,91	30,77	34,07		
3.1	население и (или) приравненные к нему категории потребителей	млн.кВтч	15,68	17,45	16,06	17,45	15,68	17,45	16,06	17,45		
3.2	прочие	млн.кВтч	14,16	16,46	14,71	16,62	14,16	16,46	14,71	16,62		
4	Потери в региональных электрических сетях	млн.кВтч	7,10	12,60	7,11	7,70	7,10	12,60	7,11	7,70		
<b>II Мощность</b>												
5	Средняя нагрузка потребления	МВт	73,89	93,02	75,75	83,54	73,89	93,02	75,75	83,54		
5.1	Покупка мощности с ОРЭМ	МВт	73,89	93,02	75,75	83,54	73,89	93,02	75,75	83,54		
5.1.1	в т.ч. население и (или) приравненные к нему категории потребителей	МВт	31,36	34,90	32,11	34,90	31,36	34,90	32,11	34,90		
5.2	покупка мощности от розничных производителей, в т.ч.	МВт	0,00	0,00	0,00	0,00						
5.2.1	в т.ч. население и (или) приравненные к нему категории потребителей	МВт	0,00	0,00	0,00	0,00						
6	Заявленная мощность потребителей услуг по передаче электроэнергии	МВт	73,89	93,02	75,75	83,54	73,89	93,02	75,75	83,54		
7	Кроме того: заявленная мощность потребителей розничного рынка, присоединенных к сетям ЕНЭС	МВт	0,00	0,00	0,00	0,00						

Руководитель организации

Руководитель органа исполнительной власти субъекта Российской Федерации в области государственного регулирования тарифов



Предложение на покупку электрической энергии и мощности в 2023 году  
АО "Салехардэнерго", Февраль

№ п/п	Показатели	Единицы измерения	В целом по организации					PSALEN1: АО «Салехардэнерго»				
			План Февраль 2021	Факт Февраль 2021	План Февраль 2022	План Февраль 2023	План Февраль 2021	Факт Февраль 2021	План Февраль 2022	План Февраль 2023		
<b>I Электроэнергия</b>												
1	Потребление электроэнергии	млн.кВтч	34,98	42,37	36,11	41,06	34,98	42,37	36,11	41,06		
2	Покупка электроэнергии всего, в т.ч.	млн.кВтч	34,98	42,37	36,11	41,06	34,98	42,37	36,11	41,06		
2.1	с ОРЭМ, в т.ч.	млн.кВтч	34,98	42,37	36,11	41,06	34,98	42,37	36,11	41,06		
2.1.1	население и (или) приравненные к нему категории потребителей	млн.кВтч	14,62	17,32	15,00	17,32	14,62	17,32	15,00	17,32		
2.2	от розничных производителей, в т.ч.	млн.кВтч	0,00	0,00	0,00	0,00						
2.2.1	население и (или) приравненные к нему категории потребителей	млн.кВтч	0,00	0,00	0,00	0,00						
3	Отпуск электроэнергии собственным потребителям, в т.ч.	млн.кВтч	29,65	34,92	30,73	35,10	29,65	34,92	30,73	35,10		
3.1	население и (или) приравненные к нему категории потребителей	млн.кВтч	14,62	17,32	15,00	17,32	14,62	17,32	15,00	17,32		
3.2	прочие	млн.кВтч	15,03	17,60	15,73	17,78	15,03	17,60	15,73	17,78		
4	Потери в региональных электрических сетях	млн.кВтч	5,32	7,45	5,37	5,96	5,32	7,45	5,37	5,96		
<b>II Мощность</b>												
5	Средняя нагрузка потребления	МВт	69,96	84,75	72,21	82,12	69,96	84,75	72,21	82,12		
5.1	Покупка мощности с ОРЭМ	МВт	69,96	84,75	72,21	82,12	69,96	84,75	72,21	82,12		
5.1.1	в т.ч. население и (или) приравненные к нему категории потребителей	МВт	29,24	34,64	30,00	34,64	29,24	34,64	30,00	34,64		
5.2	покупка мощности от розничных производителей, в т.ч.	МВт	0,00	0,00	0,00	0,00						
5.2.1	в т.ч. население и (или) приравненные к нему категории потребителей	МВт	0,00	0,00	0,00	0,00						
6	Заявленная мощность потребителей услуг по передаче электроэнергии	МВт	69,96	84,75	72,21	82,12	69,96	84,75	72,21	82,12		
7	Кроме того: заявленная мощность потребителей розничного рынка, присоединенных к сетям ЕНЭС	МВт	0,00	0,00	0,00	0,00						

Руководитель организации

Руководитель органа исполнительной власти субъекта Российской Федерации в области государственного регулирования тарифов



## Предложение на покупку электрической энергии и мощности в 2023 году


Форма 3 (Март)

АО "Салехардэнерго", Март

№ п/п	Показатели	Единицы измерения	В целом по организации					РСАЛЕНА1: АО «Салехардэнерго»				
			План Март 2021	Факт Март 2021	План Март 2022	План Март 2023	План Март 2021	Факт Март 2021	План Март 2022	План Март 2023		
<b>I Электроэнергия</b>												
1	Потребление электроэнергии	млн.кВтч	31,53	39,38	33,54	38,00	31,53	39,38	33,54	38,00		
2	Покупка электроэнергии всего, в т.ч.	млн.кВтч	31,53	39,38	33,54	38,00	31,53	39,38	33,54	38,00		
2.1	с ОРЭМ, в т.ч.	млн.кВтч										
2.1.1	население и (или) приравненные к нему категории потребителей	млн.кВтч	12,71	15,13	13,09	15,13	12,71	15,13	13,09	15,13		
2.2	от розничных производителей, в т.ч.	млн.кВтч	0,00	0,00	0,00	0,00						
2.2.1	население и (или) приравненные к нему категории потребителей	млн.кВтч	0,00	0,00	0,00	0,00						
3	Отпуск электроэнергии собственным потребителям, в т.ч.	млн.кВтч	25,71	30,85	27,50	30,87	25,71	30,85	27,50	30,87		
3.1	население и (или) приравненные к нему категории потребителей	млн.кВтч	12,71	15,13	13,09	15,13	12,71	15,13	13,09	15,13		
3.2	прочие	млн.кВтч	13,00	15,72	14,42	15,74	13,00	15,72	14,42	15,74		
4	Потери в региональных электрических сетях	млн.кВтч	5,82	8,53	6,04	7,13	5,82	8,53	6,04	7,13		
<b>II Мощность</b>												
5	Средняя нагрузка потребления	МВт	63,06	78,76	67,08	76,00	63,06	78,76	67,08	76,00		
5.1	Покупка мощности с ОРЭМ	МВт	63,06	78,76	67,08	76,00	63,06	78,76	67,08	76,00		
5.1.1	в т.ч. население и (или) приравненные к нему категории потребителей	МВт	25,42	30,26	26,17	30,26	25,42	30,26	26,17	30,26		
5.2	покупка мощности от розничных производителей, в т.ч.	МВт	0,00	0,00	0,00	0,00						
5.2.1	в т.ч. население и (или) приравненные к нему категории потребителей	МВт	0,00	0,00	0,00	0,00						
6	Заявленная мощность потребителей услуг по передаче электроэнергии	МВт	63,06	78,76	67,08	76,00	63,06	78,76	67,08	76,00		
7	Кроме того: заявленная мощность потребителей розничного рынка, присоединенных к сетям ЕНЭС	МВт	0,00	0,00	0,00	0,00						

Руководитель организации

Руководитель органа исполнительной власти субъекта Российской Федерации в области государственного регулирования тарифов



Предложение на покупку электрической энергии и мощности в 2023 году  
АО "Салехардэнерго", Апрель

№ п/п	Показатели	Единицы измерения	В целом по организации					РСАЛЕНА1: АО «Салехардэнерго»				
			План Апрель 2021	Факт Апрель 2021	План Апрель 2022	План Апрель 2023	План Апрель 2021	Факт Апрель 2021	План Апрель 2022	План Апрель 2023		
<b>I Электроэнергия</b>												
1	Потребление электроэнергии	млн.кВтч	26,73	28,59	28,08	28,44	26,73	28,59	28,08	28,44		
2	Покупка электроэнергии всего, в т.ч.	млн.кВтч	26,73	28,59	28,08	28,44	26,73	28,59	28,08	28,44		
2.1	с ОБЭМ, в т.ч.	млн.кВтч	26,73	28,59	28,08	28,44	26,73	28,59	28,08	28,44		
2.1.1	население и (или) приравненные к нему категории потребителей	млн.кВтч	12,22	12,48	12,60	12,48	12,22	12,48	12,60	12,48		
2.2	от розничных производителей, в т.ч.	млн.кВтч	0,00	0,00	0,00	0,00						
2.2.1	население и (или) приравненные к нему категории потребителей	млн.кВтч	0,00	0,00	0,00	0,00						
3	Отпуск электроэнергии собственным потребителям, в т.ч.	млн.кВтч	23,77	25,49	25,09	25,52	23,77	25,49	25,09	25,52		
3.1	население и (или) приравненные к нему категории потребителей	млн.кВтч	12,22	12,48	12,60	12,48	12,22	12,48	12,60	12,48		
3.2	прочие	млн.кВтч	11,55	13,01	12,49	13,04	11,55	13,01	12,49	13,04		
4	Потери в региональных электрических сетях	млн.кВтч	2,95	3,10	2,99	2,92	2,95	3,10	2,99	2,92		
<b>II Мощность</b>												
5	Средняя нагрузка потребления	МВт	53,45	57,18	56,16	56,87	53,45	57,18	56,16	56,87		
5.1	Покупка мощности с ОБЭМ	МВт	53,45	57,18	56,16	56,87	53,45	57,18	56,16	56,87		
5.1.1	в т.ч. население и (или) приравненные к нему категории потребителей	МВт	24,44	24,96	25,20	24,96	24,44	24,96	25,20	24,96		
5.2	покупка мощности от розничных производителей, в т.ч.	МВт	0,00	0,00	0,00	0,00						
5.2.1	в т.ч. население и (или) приравненные к нему категории потребителей	МВт	0,00	0,00	0,00	0,00						
6	Заявленная мощность потребителей услуг по передаче электроэнергии	МВт	53,45	57,18	56,16	56,87	53,45	57,18	56,16	56,87		
7	Кроме того: заявленная мощность потребителей розничного рынка, присоединенных к сетям ЕНЭС	МВт	0,00	0,00	0,00	0,00						

Руководитель организации

Руководитель органа исполнительной власти субъекта Российской Федерации в области государственного регулирования тарифов



Предложение на покупку электрической энергии и мощности в 2023 году  
АО "Салехардэнерго", Май

форма 3 (Май)

№ п/п	Показатели	Единицы измерения	В целом по организации				PSALEN1: АО «Салехардэнерго»			
			План Май 2021	Факт Май 2021	План Май 2022	План Май 2023	План Май 2021	Факт Май 2021	План Май 2022	План Май 2023
<b>I Электроэнергия</b>										
1	Потребление электроэнергии	млн.кВтч	23,44	23,52	24,90	24,90	23,44	23,52	24,90	24,90
2	Покупка электроэнергии всего, в т.ч.	млн.кВтч	23,44	23,52	24,90	24,90	23,44	23,52	24,90	24,90
2.1	с ОРЭМ, в т.ч.	млн.кВтч	23,44	23,52	24,90	24,90	23,44	23,52	24,90	24,90
2.1.1	население и (или) приравненные к нему категории потребителей	млн.кВтч	10,94	11,15	11,32	11,15	10,94	11,15	11,32	11,15
2.2	от розничных производителей, в т.ч.	млн.кВтч	0,00	0,00	0,00	0,00				
2.2.1	население и (или) приравненные к нему категории потребителей	млн.кВтч	0,00	0,00	0,00	0,00				
3	Отпуск электроэнергии собственным потребителям, в т.ч.	млн.кВтч	20,31	22,44	21,69	22,46	20,31	22,44	21,69	22,46
3.1	население и (или) приравненные к нему категории потребителей	млн.кВтч	10,94	11,15	11,32	11,15	10,94	11,15	11,32	11,15
3.2	прочие	млн.кВтч	9,37	11,29	10,37	11,31	9,37	11,29	10,37	11,31
4	Потери в региональных электрических сетях	млн.кВтч	3,13	1,08	3,21	2,44	3,13	1,08	3,21	2,44
<b>II Мощность</b>										
5	Средняя нагрузка потребления	МВт	46,88	47,04	49,80	49,81	46,88	47,04	49,80	49,81
5.1	Покупка мощности с ОРЭМ	МВт	46,88	47,04	49,80	49,81	46,88	47,04	49,80	49,81
5.1.1	в т.ч. население и (или) приравненные к нему категории потребителей	МВт	21,88	22,30	22,63	22,30	21,88	22,30	22,63	22,30
5.2	покупка мощности от розничных производителей, в т.ч.	МВт	0,00	0,00	0,00	0,00				
5.2.1	в т.ч. население и (или) приравненные к нему категории потребителей	МВт	0,00	0,00	0,00	0,00				
6	Заявленная мощность потребителей услуг по передаче электроэнергии	МВт	46,88	47,04	49,80	49,81	46,88	47,04	49,80	49,81
7	Кроме того: заявленная мощность потребителей розничного рынка, присоединенных к сетям ЕНЭС	МВт	0,00	0,00	0,00	0,00				

Руководитель организации

Руководитель органа исполнительной власти субъекта Российской Федерации в области государственного регулирования тарифов




Предложение на покупку электрической энергии и мощности в 2023 году  
АО "Салехардэнерго", Июнь

Форма 3 (Июнь)

№ п/п	Показатели	Единицы измерения	В целом по организации					PSALEN1: АО «Салехардэнерго»				
			План Июнь 2021	Факт Июнь 2021	План Июнь 2022	План Июнь 2023	План Июнь 2021	Факт Июнь 2021	План Июнь 2022	План Июнь 2023		
<b>I Электроэнергия</b>												
1	Потребление электроэнергии	млн.кВтч	17,92	17,86	19,31	17,87	17,92	17,86	19,31	17,87		
2	Покупка электроэнергии всего, в т.ч.	млн.кВтч	17,92	17,86	19,31	17,87	17,92	17,86	19,31	17,87		
2.1	с ОРЭМ, в т.ч.	млн.кВтч	17,92	17,86	19,31	17,87	17,92	17,86	19,31	17,87		
2.1.1	население и (или) приравненные к нему категории потребителей	млн.кВтч	8,85	8,30	9,23	8,30	8,85	8,30	9,23	8,30		
2.2	от розничных производителей, в т.ч.	млн.кВтч	0,00	0,00	0,00	0,00						
2.2.1	население и (или) приравненные к нему категории потребителей	млн.кВтч	0,00	0,00	0,00	0,00						
3	Отпуск электроэнергии собственным потребителям, в т.ч.	млн.кВтч	17,78	17,43	19,29	17,51	17,78	17,43	19,29	17,51		
3.1	население и (или) приравненные к нему категории потребителей	млн.кВтч	8,85	8,30	9,23	8,30	8,85	8,30	9,23	8,30		
3.2	прочие	млн.кВтч	8,93	9,13	10,07	9,21	8,93	9,13	10,07	9,21		
4	Потери в региональных электрических сетях	млн.кВтч	0,14	0,43	0,02	0,36	0,14	0,43	0,02	0,36		
<b>II Мощность</b>												
5	Средняя нагрузка потребления	МВт	35,85	35,72	38,63	35,74	35,85	35,72	38,63	35,74		
5.1	Покупка мощности с ОРЭМ	МВт	35,85	35,72	38,63	35,74	35,85	35,72	38,63	35,74		
5.1.1	в т.ч. население и (или) приравненные к нему категории потребителей	МВт	17,70	16,61	18,45	16,61	17,70	16,61	18,45	16,61		
5.2	покупка мощности от розничных производителей, в т.ч.	МВт	0,00	0,00	0,00	0,00						
5.2.1	в т.ч. население и (или) приравненные к нему категории потребителей	МВт	0,00	0,00	0,00	0,00						
6	Заявленная мощность потребителей услуг по передаче электроэнергии	МВт	35,85	35,72	38,63	35,74	35,85	35,72	38,63	35,74		
7	Кроме того: заявленная мощность потребителей розничного рынка, присоединенных к сетям ЕНЭС	МВт	0,00	0,00	0,00	0,00						

Руководитель организации

Руководитель органа исполнительной власти субъекта Российской Федерации в области государственного регулирования тарифов





Предложение на покупку электрической энергии и мощности в 2023 году  
АО "Салехардэнерго", Июль

№ п/п	Показатели	Единицы измерения	В целом по организации					PSALEN1: АО «Салехардэнерго»				
			План Июль 2021	Факт Июль 2021	План Июль 2022	План Июль 2023	План Июль 2021	Факт Июль 2021	План Июль 2022	План Июль 2023		
<b>I Электроэнергия</b>												
1	Потребление электроэнергии	млн.кВтч	13,93	15,63	15,18	15,60	13,93	15,63	15,18	15,60		
2	Покупка электроэнергии всего, в т.ч.	млн.кВтч	13,93	15,63	15,18	15,60	13,93	15,63	15,18	15,60		
2.1	с ОРЭМ, в т.ч.	млн.кВтч										
2.1.1	население и (или) приравненные к нему категории потребителей	млн.кВтч	7,27	8,70	8,21	8,67	7,27	8,70	8,21	8,67		
2.2	от розничных производителей, в т.ч.	млн.кВтч	0,00	0,00	0,00	0,00						
2.2.1	население и (или) приравненные к нему категории потребителей	млн.кВтч	0,00	0,00	0,00	0,00						
3	Отпуск электроэнергии собственным потребителям, в т.ч.	млн.кВтч	13,80	15,60	15,17	15,58	13,80	15,60	15,17	15,58		
3.1	население и (или) приравненные к нему категории потребителей	млн.кВтч	7,27	8,70	8,21	8,67	7,27	8,70	8,21	8,67		
3.2	прочие	млн.кВтч	6,53	6,90	6,96	6,91	6,53	6,90	6,96	6,91		
4	Потери в региональных электрических сетях	млн.кВтч	0,13	0,03	0,01	0,02	0,13	0,03	0,01	0,02		
<b>II Мощность</b>												
5	Средняя нагрузка потребления	МВт	27,86	31,27	30,35	31,20	27,86	31,27	30,35	31,20		
5.1	Покупка мощности с ОРЭМ	МВт	27,86	31,27	30,35	31,20	27,86	31,27	30,35	31,20		
5.1.1	в т.ч. население и (или) приравненные к нему категории потребителей	МВт	14,54	17,40	16,42	17,34	14,54	17,40	16,42	17,34		
5.2	покупка мощности от розничных производителей, в т.ч.	МВт	0,00	0,00	0,00	0,00						
5.2.1	в т.ч. население и (или) приравненные к нему категории потребителей	МВт	0,00	0,00	0,00	0,00						
6	Заявленная мощность потребителей услуг по передаче электроэнергии	МВт	27,86	31,27	30,35	31,20	27,86	31,27	30,35	31,20		
7	Кроме того: заявленная мощность потребителей розничного рынка, присоединенных к сетям ЕНЭС	МВт	0,00	0,00	0,00	0,00						

Руководитель организации

Руководитель органа исполнительной власти субъекта Российской Федерации в области государственного регулирования тарифов



Предложение на покупку электрической энергии и мощности в 2023 году  
АО "Салехардэнерго", Август

№ п/п	Показатели	Единицы измерения	В целом по организации				РСАЛЕНА1: АО «Салехардэнерго»			
			План Август 2021	Факт Август 2021	План Август 2022	План Август 2023	План Август 2021	Факт Август 2021	План Август 2022	План Август 2023
<b>I Электроэнергия</b>										
1	Потребление электроэнергии	млн.кВтч	16,84	16,83	18,39	18,53	16,84	16,83	18,39	18,53
2	Покупка электроэнергии всего, в т.ч.	млн.кВтч	16,84	16,83	18,39	18,53	16,84	16,83	18,39	18,53
2.1	с ОРЭМ, в т.ч.	млн.кВтч	16,84	16,83	18,39	18,53	16,84	16,83	18,39	18,53
2.1.1	население и (или) приравненные к нему категории потребителей	млн.кВтч	6,99	7,18	7,92	7,18	6,99	7,18	7,92	7,18
2.2	от розничных производителей, в т.ч.	млн.кВтч	0,00	0,00	0,00	0,00				
2.2.1	население и (или) приравненные к нему категории потребителей	млн.кВтч	0,00	0,00	0,00	0,00				
3	Отпуск электроэнергии собственными потребителям, в т.ч.	млн.кВтч	14,36	16,28	15,73	16,28	14,36	16,28	15,73	16,28
3.1	население и (или) приравненные к нему категории потребителей	млн.кВтч	6,99	7,18	7,92	7,18	6,99	7,18	7,92	7,18
3.2	прочие	млн.кВтч	7,37	9,10	7,81	9,10	7,37	9,10	7,81	9,10
4	Потери в региональных электрических сетях	млн.кВтч	2,48	0,56	2,66	2,25	2,48	0,56	2,66	2,25
<b>II Мощность</b>										
5	Средняя нагрузка потребления	МВт	33,68	33,67	36,79	37,05	33,68	33,67	36,79	37,05
5.1	Покупка мощности с ОРЭМ	МВт	33,68	33,67	36,79	37,05	33,68	33,67	36,79	37,05
5.1.1	в т.ч. население и (или) приравненные к нему категории потребителей	МВт	13,97	14,36	15,85	14,36	13,97	14,36	15,85	14,36
5.2	покупка мощности от розничных производителей, в т.ч.	МВт	0,00	0,00	0,00	0,00				
5.2.1	в т.ч. население и (или) приравненные к нему категории потребителей	МВт	0,00	0,00	0,00	0,00				
6	Заявленная мощность потребителей услуг по передаче электроэнергии	МВт	33,68	33,67	36,79	37,05	33,68	33,67	36,79	37,05
7	Кроме того: заявленная мощность потребителей розничного рынка, присоединенных к сетям ЕНЭС	МВт	0,00	0,00	0,00	0,00				

Руководитель организации

Руководитель органа исполнительной власти субъекта Российской Федерации в области государственного регулирования тарифов



Предложение на покупку электрической энергии и мощности в 2023 году  
АО "Салехардэнерго", Сентябрь

Форма 3 (Сентябрь)

№ п/п	Показатели	Единицы измерения	В целом по организации				PSALEN1: АО «Салехардэнерго»												
			План Сентябрь 2021	Факт Сентябрь 2021	План Сентябрь 2022	План Сентябрь 2023	План Сентябрь 2021	Факт Сентябрь 2021	План Сентябрь 2022	План Сентябрь 2023									
<b>I</b>	<b>Электроэнергия</b>																		
1	Потребление электроэнергии	млн.кВтч	21,74	23,84	22,77	22,56	21,74	23,84	22,77	22,56	21,74	23,84	22,77	22,56	21,74	23,84	22,77	22,56	21,74
2	Покупка электроэнергии всего, в т.ч.	млн.кВтч	21,74	23,84	22,77	22,56	21,74	23,84	22,77	22,56	21,74	23,84	22,77	22,56	21,74	23,84	22,77	22,56	21,74
2.1	с ОРЭМ, в т.ч.	млн.кВтч	8,74	7,88	9,68	7,88	8,74	7,88	9,68	7,88	8,74	7,88	9,68	7,88	8,74	7,88	9,68	7,88	8,74
2.1.1	население и (или) приравненные к нему категории потребителей	млн.кВтч	0,00	0,00	0,00	0,00													
2.2	от розничных производителей, в т.ч.	млн.кВтч	0,00	0,00	0,00	0,00													
2.2.1	население и (или) приравненные к нему категории потребителей	млн.кВтч	0,00	0,00	0,00	0,00													
3	Отпуск электроэнергии собственным потребителям, в т.ч.	млн.кВтч	19,18	18,95	20,13	18,97	19,18	18,95	20,13	18,97	19,18	18,95	20,13	18,97	19,18	18,95	20,13	18,97	19,18
3.1	население и (или) приравненные к нему категории потребителей	млн.кВтч	8,74	7,88	9,68	7,88	8,74	7,88	9,68	7,88	8,74	7,88	9,68	7,88	8,74	7,88	9,68	7,88	8,74
3.2	прочие	млн.кВтч	10,44	11,06	10,45	11,09	10,44	11,06	10,45	11,09	10,44	11,06	10,45	11,09	10,44	11,06	10,45	11,09	10,44
4	Потери в региональных электрических сетях	млн.кВтч	2,56	4,89	2,64	3,59	2,56	4,89	2,64	3,59	2,56	4,89	2,64	3,59	2,56	4,89	2,64	3,59	2,56
<b>II</b>	<b>Мощность</b>																		
5	Средняя нагрузка потребления	МВт	43,47	47,67	45,54	45,12	43,47	47,67	45,54	45,12	43,47	47,67	45,54	45,12	43,47	47,67	45,54	45,12	43,47
5.1	Покупка мощности с ОРЭМ	МВт	43,47	47,67	45,54	45,12	43,47	47,67	45,54	45,12	43,47	47,67	45,54	45,12	43,47	47,67	45,54	45,12	43,47
5.1.1	в т.ч. население и (или) приравненные к нему категории потребителей	МВт	17,49	15,76	19,36	15,76	17,49	15,76	19,36	15,76	17,49	15,76	19,36	15,76	17,49	15,76	19,36	15,76	17,49
5.2	покупка мощности от розничных производителей, в т.ч.	МВт	0,00	0,00	0,00	0,00													
5.2.1	в т.ч. население и (или) приравненные к нему категории потребителей	МВт	0,00	0,00	0,00	0,00													
6	Заявленная мощность потребителей услуг по передаче электроэнергии	МВт	43,47	47,67	45,54	45,12	43,47	47,67	45,54	45,12	43,47	47,67	45,54	45,12	43,47	47,67	45,54	45,12	43,47
7	Кроме того: заявленная мощность потребителей розничного рынка, присоединенных к сетям ЕНЭС	МВт	0,00	0,00	0,00	0,00													

Руководитель организации

Руководитель органа исполнительной власти субъекта Российской Федерации в области государственного регулирования тарифов




Предложение на покупку электрической энергии и мощности в 2023 году  
АО "Салехардэнерго", Октябрь

№ п/п	Показатели	Единицы измерения	В целом по организации					РСАЛЕНА1: АО «Салехардэнерго»				
			План Октябрь 2021	Факт Октябрь 2021	План Октябрь 2022	План Октябрь 2023	План Октябрь 2021	Факт Октябрь 2021	План Октябрь 2022	План Октябрь 2023		
<b>I Электроэнергия</b>												
1	Потребление электроэнергии	млн.кВтч	27,40	29,26	29,92	27,18	27,40	29,26	29,92	27,18		
2	Покупка электроэнергии всего, в т.ч.	млн.кВтч	27,40	29,26	29,92	27,18	27,40	29,26	29,92	27,18		
2.1	с ОРЭМ, в т.ч.	млн.кВтч	27,40	29,26	29,92	27,18	27,40	29,26	29,92	27,18		
2.1.1	население и (или) приравненные к нему категории потребителей	млн.кВтч	10,20	9,32	11,14	9,32	10,20	9,32	11,14	9,32		
2.2	от розничных производителей, в т.ч.	млн.кВтч	0,00	0,00	0,00	0,00						
2.2.1	население и (или) приравненные к нему категории потребителей	млн.кВтч	0,00	0,00	0,00	0,00						
3	Отпуск электроэнергии собственным потребителям, в т.ч.	млн.кВтч	21,15	21,27	23,14	21,27	21,15	21,27	23,14	21,27		
3.1	население и (или) приравненные к нему категории потребителей	млн.кВтч	10,20	9,32	11,14	9,32	10,20	9,32	11,14	9,32		
3.2	прочие	млн.кВтч	10,94	11,96	12,00	11,96	10,94	11,96	12,00	11,96		
4	Потери в региональных электрических сетях	млн.кВтч	6,25	7,99	6,78	5,90	6,25	7,99	6,78	5,90		
<b>II Мощность</b>												
5	Средняя нагрузка потребления	МВт	54,80	58,52	59,84	54,36	54,80	58,52	59,84	54,36		
5.1	Покупка мощности с ОРЭМ	МВт	54,80	58,52	59,84	54,36	54,80	58,52	59,84	54,36		
5.1.1	в т.ч. население и (или) приравненные к нему категории потребителей	МВт	20,40	18,63	22,28	18,63	20,40	18,63	22,28	18,63		
5.2	покупка мощности от розничных производителей, в т.ч.	МВт	0,00	0,00	0,00	0,00						
5.2.1	в т.ч. население и (или) приравненные к нему категории потребителей	МВт	0,00	0,00	0,00	0,00						
6	Заявленная мощность потребителей услуги по передаче электроэнергии	МВт	54,80	58,52	59,84	54,36	54,80	58,52	59,84	54,36		
7	Кроме того: заявленная мощность потребителей розничного рынка, присоединенных к сетям ЕНЭС	МВт	0,00	0,00	0,00	0,00						

Руководитель организации

Руководитель органа исполнительной власти субъекта Российской Федерации в области государственного регулирования тарифов



Предложение на покупку электрической энергии и мощности в 2023 году  
АО "Салехардэнерго", Ноябрь

Форма 3 (Ноябрь)

№ п/п	Показатели	Единицы измерения	В целом по организации					РСАЛЕНА1: АО «Салехардэнерго»										
			План Ноябрь 2021	Факт Ноябрь 2021	План Ноябрь 2022	План Ноябрь 2023	План Ноябрь 2021	Факт Ноябрь 2021	План Ноябрь 2022	План Ноябрь 2023								
<b>I</b>	<b>Электроэнергия</b>																	
1	Потребление электроэнергии	млн.кВтч	36,37	36,56	38,18	35,53	36,37	36,56	38,18	35,53	36,37	36,56	38,18	35,53	36,37	36,56	38,18	35,53
2	Покупка электроэнергии всего, в т.ч.	млн.кВтч	36,37	36,56	38,18	35,53	36,37	36,56	38,18	35,53	36,37	36,56	38,18	35,53	36,37	36,56	38,18	35,53
2.1	с ОРЭМ, в т.ч.	млн.кВтч	36,37	36,56	38,18	35,53	36,37	36,56	38,18	35,53	36,37	36,56	38,18	35,53	36,37	36,56	38,18	35,53
2.1.1	население и (или) приравненные к нему категории потребителей	млн.кВтч	11,93	12,82	12,87	12,82	11,93	12,82	12,87	12,82	11,93	12,82	12,87	12,82	11,93	12,82	12,87	12,82
2.2	от розничных производителей, в т.ч.	млн.кВтч	0,00	0,00	0,00	0,00	0,00	0,00	0,00	0,00	0,00	0,00	0,00	0,00	0,00	0,00	0,00	0,00
2.2.1	население и (или) приравненные к нему категории потребителей	млн.кВтч	0,00	0,00	0,00	0,00	0,00	0,00	0,00	0,00	0,00	0,00	0,00	0,00	0,00	0,00	0,00	0,00
3	Отпуск электроэнергии собственным потребителям, в т.ч.	млн.кВтч	28,64	28,34	30,06	28,40	28,64	28,34	30,06	28,40	28,64	28,34	30,06	28,40	28,64	28,34	30,06	28,40
3.1	население и (или) приравненные к нему категории потребителей	млн.кВтч	11,93	12,82	12,87	12,82	11,93	12,82	12,87	12,82	11,93	12,82	12,87	12,82	11,93	12,82	12,87	12,82
3.2	прочие	млн.кВтч	16,70	15,51	17,19	15,58	16,70	15,51	17,19	15,58	16,70	15,51	17,19	15,58	16,70	15,51	17,19	15,58
4	Потери в региональных электрических сетях	млн.кВтч	7,74	8,22	8,12	7,13	7,74	8,22	8,12	7,13	7,74	8,22	8,12	7,13	7,74	8,22	8,12	7,13
<b>II</b>	<b>Мощность</b>																	
5	Средняя нагрузка потребления	МВт	72,75	73,11	76,37	71,06	72,75	73,11	76,37	71,06	72,75	73,11	76,37	71,06	72,75	73,11	76,37	71,06
5.1	Покупка мощности с ОРЭМ	МВт	72,75	73,11	76,37	71,06	72,75	73,11	76,37	71,06	72,75	73,11	76,37	71,06	72,75	73,11	76,37	71,06
5.1.1	в т.ч. население и (или) приравненные к нему категории потребителей	МВт	23,86	25,65	25,74	25,65	23,86	25,65	25,74	25,65	23,86	25,65	25,74	25,65	23,86	25,65	25,74	25,65
5.2	покупка мощности от розничных производителей, в т.ч.	МВт	0,00	0,00	0,00	0,00	0,00	0,00	0,00	0,00	0,00	0,00	0,00	0,00	0,00	0,00	0,00	0,00
5.2.1	в т.ч. население и (или) приравненные к нему категории потребителей	МВт	0,00	0,00	0,00	0,00	0,00	0,00	0,00	0,00	0,00	0,00	0,00	0,00	0,00	0,00	0,00	0,00
6	Заявленная мощность потребителей услуг по передаче электроэнергии	МВт	72,75	73,11	76,37	71,06	72,75	73,11	76,37	71,06	72,75	73,11	76,37	71,06	72,75	73,11	76,37	71,06
7	Кроме того: заявленная мощность потребителей розничного рынка, присоединенных к сетям ЕНЭС	МВт	0,00	0,00	0,00	0,00	0,00	0,00	0,00	0,00	0,00	0,00	0,00	0,00	0,00	0,00	0,00	0,00

Руководитель организации

Руководитель органа исполнительной власти субъекта Российской Федерации в области государственного регулирования тарифов



Предложение на покупку электрической энергии и мощности в 2023 году  
АО "Салехардэнерго", Декабрь

Форма 3 (Декабрь)

№ п/п	Показатели	Единицы измерения	В целом по организации					PSALEN1: АО «Салехардэнерго»				
			План Декабрь 2021	Факт Декабрь 2021	План Декабрь 2022	План Декабрь 2023	План Декабрь 2021	Факт Декабрь 2021	План Декабрь 2022	План Декабрь 2023		
<b>I Электроэнергия</b>												
1	Потребление электроэнергии	млн.кВтч	37,18	44,55	38,21	42,43	37,18	44,55	38,21	42,43		
2	Покупка электроэнергии всего, в т.ч.	млн.кВтч	37,18	44,55	38,21	42,43	37,18	44,55	38,21	42,43		
2.1	с ОРЭМ, в т.ч.	млн.кВтч	37,18	44,55	38,21	42,43	37,18	44,55	38,21	42,43		
2.1.1	население и (или) приравненные к нему категории потребителей	млн.кВтч	12,49	15,25	13,43	15,25	12,49	15,25	13,43	15,25		
2.2	от розничных производителей, в т.ч.	млн.кВтч	0,00	0,00	0,00	0,00						
2.2.1	население и (или) приравненные к нему категории потребителей	млн.кВтч	0,00	0,00	0,00	0,00						
3	Отпуск электроэнергии собственным потребителям, в т.ч.	млн.кВтч	28,85	32,75	29,67	32,87	28,85	32,75	29,67	32,87		
3.1	население и (или) приравненные к нему категории потребителей	млн.кВтч	12,49	15,25	13,43	15,25	12,49	15,25	13,43	15,25		
3.2	прочие	млн.кВтч	16,36	17,50	16,25	17,63	16,36	17,50	16,25	17,63		
4	Потери в региональных электрических сетях	млн.кВтч	8,32	11,79	8,54	9,56	8,32	11,79	8,54	9,56		
<b>II Мощность</b>												
5	Средняя нагрузка потребления	МВт	74,35	89,09	76,42	84,86	74,35	89,09	76,42	84,86		
5.1	Покупка мощности с ОРЭМ	МВт	74,35	89,09	76,42	84,86	74,35	89,09	76,42	84,86		
5.1.1	в т.ч. население и (или) приравненные к нему категории потребителей	МВт	24,98	30,50	26,86	30,50	24,98	30,50	26,86	30,50		
5.2	покупка мощности от розничных производителей, в т.ч.	МВт	0,00	0,00	0,00	0,00						
5.2.1	в т.ч. население и (или) приравненные к нему категории потребителей	МВт	0,00	0,00	0,00	0,00						
6	Заявленная мощность потребителей услуг по передаче электроэнергии	МВт	74,35	89,09	76,42	84,86	74,35	89,09	76,42	84,86		
7	Кроме того: заявленная мощность потребителей розничного рынка, присоединенных к сетям ЕНЭС	МВт	0,00	0,00	0,00	0,00						

Руководитель организации

Руководитель органа исполнительной власти субъекта Российской Федерации в области государственного регулирования тарифов



Предложение на покупку электрической энергии и мощности в 2023 году  
АО "Салехардэнерго". I квартал

форма 3 (I квартал)

№ п/п	Показатели	Единицы измерения	В целом по организации					РСАЛЕНА: АО «Салехардэнерго»				
			План I квартал 2021	Факт I квартал 2021	План I квартал 2022	План I квартал 2023	План I квартал 2021	Факт I квартал 2021	План I квартал 2022	План I квартал 2023		
<b>I Электроэнергия</b>												
1	Потребление электроэнергии	млн.кВтч	103,46	128,26	107,52	120,83	103,46	128,26	107,52	120,83		
2	Покупка электроэнергии всего, в т.ч.	млн.кВтч	103,46	128,26	107,52	120,83	103,46	128,26	107,52	120,83		
2.1	с ОРЭМ, в т.ч.	млн.кВтч	103,46	128,26	107,52	120,83	103,46	128,26	107,52	120,83		
2.1.1	население и (или) приравненные к нему категории потребителей	млн.кВтч	43,01	49,90	44,14	49,90	43,01	49,90	44,14	49,90		
2.2	от розничных производителей, в т.ч.	млн.кВтч	0,00	0,00	0,00	0,00	0,00	0,00	0,00	0,00		
2.2.1	население и (или) приравненные к нему категории потребителей	млн.кВтч	0,00	0,00	0,00	0,00	0,00	0,00	0,00	0,00		
3	Отпуск электроэнергии собственными потребителями, в т.ч.	млн.кВтч	85,21	99,68	89,01	100,05	85,21	99,68	89,01	100,05		
3.1	население и (или) приравненные к нему категории потребителей	млн.кВтч	43,01	49,90	44,14	49,90	43,01	49,90	44,14	49,90		
3.2	прочие	млн.кВтч	42,20	49,78	44,87	50,15	42,20	49,78	44,87	50,15		
4	Потери в региональных электрических сетях	млн.кВтч	18,25	28,58	18,52	20,78	18,25	28,58	18,52	20,78		
<b>II Мощность</b>												
5	Средняя нагрузка потребления	МВт	68,97	85,51	71,68	80,56	68,97	85,51	71,68	80,56		
5.1	Покупка мощности с ОРЭМ	МВт	68,97	85,51	71,68	80,56	68,97	85,51	71,68	80,56		
5.1.1	в т.ч. население и (или) приравненные к нему категории потребителей	МВт	28,67	33,27	29,43	33,27	28,67	33,27	29,43	33,27		
5.2	покупка мощности от розничных производителей, в т.ч.	МВт	0,00	0,00	0,00	0,00	0,00	0,00	0,00	0,00		
5.2.1	в т.ч. население и (или) приравненные к нему категории потребителей	МВт	0,00	0,00	0,00	0,00	0,00	0,00	0,00	0,00		
6	Заявленная мощность потребителей услуг по передаче электроэнергии	МВт	68,97	85,51	71,68	80,56	68,97	85,51	71,68	80,56		
7	Кроме того: заявленная мощность потребителей розничного рынка, присоединенных к сетям ЕНЭС	МВт	0,00	0,00	0,00	0,00	0,00	0,00	0,00	0,00		

Руководитель организации

Руководитель органа исполнительной власти субъекта Российской Федерации в области государственного регулирования тарифов



Предложение на покупку электрической энергии и мощности в 2023 году  
АО "Салехардэнерго", II квартал

Форма 3 (II квартал)

№ п/п	Показатели	Единицы измерения	В целом по организации					PSALEN1: АО «Салехардэнерго»				
			План II квартал 2021	Факт II квартал 2021	План II квартал 2022	План II квартал 2023	План II квартал 2021	Факт II квартал 2021	План II квартал 2022	План II квартал 2023		
<b>I Электроэнергия</b>												
1	Потребление электроэнергии	млн.кВтч	68,09	69,97	72,29	71,21	68,09	69,97	72,29	71,21		
2	Покупка электроэнергии всего, в т.ч.	млн.кВтч	68,09	69,97	72,29	71,21	68,09	69,97	72,29	71,21		
2.1	с ОРЭМ, в т.ч.	млн.кВтч	68,09	69,97	72,29	71,21	68,09	69,97	72,29	71,21		
2.1.1	население и (или) приравненные к нему категории потребителей	млн.кВтч	32,01	31,93	33,14	31,93	32,01	31,93	33,14	31,93		
2.2	от розничных производителей, в т.ч.	млн.кВтч	0,00	0,00	0,00	0,00	0,00	0,00	0,00	0,00		
2.2.1	население и (или) приравненные к нему категории потребителей	млн.кВтч	0,00	0,00	0,00	0,00	0,00	0,00	0,00	0,00		
3	Отпуск электроэнергии собственным потребителям, в т.ч.	млн.кВтч	61,86	65,36	66,07	65,50	61,86	65,36	66,07	65,50		
3.1	население и (или) приравненные к нему категории потребителей	млн.кВтч	32,01	31,93	33,14	31,93	32,01	31,93	33,14	31,93		
3.2	прочие	млн.кВтч	29,85	33,43	32,93	33,56	29,85	33,43	32,93	33,56		
4	Потери в региональных электрических сетях	млн.кВтч	6,23	4,60	6,22	5,72	6,23	4,60	6,22	5,72		
<b>II Мощность</b>												
5	Средняя нагрузка потребления	МВт	45,39	46,65	48,19	47,47	45,39	46,65	48,19	47,47		
5.1	Покупка мощности с ОРЭМ	МВт	45,39	46,65	48,19	47,47	45,39	46,65	48,19	47,47		
5.1.1	в т.ч. население и (или) приравненные к нему категории потребителей	МВт	21,34	21,29	22,09	21,29	21,34	21,29	22,09	21,29		
5.2	покупка мощности от розничных производителей, в т.ч.	МВт	0,00	0,00	0,00	0,00	0,00	0,00	0,00	0,00		
5.2.1	в т.ч. население и (или) приравненные к нему категории потребителей	МВт	0,00	0,00	0,00	0,00	0,00	0,00	0,00	0,00		
6	Заявленная мощность потребителей услуг по передаче электроэнергии	МВт	45,39	46,65	48,19	47,47	45,39	46,65	48,19	47,47		
7	Кроме того: заявленная мощность потребителей розничного рынка, присоединенных к сетям ЕНЭС	МВт	0,00	0,00	0,00	0,00	0,00	0,00	0,00	0,00		

Руководитель организации

Руководитель органа исполнительной власти субъекта Российской Федерации в области государственного регулирования тарифов





Предложение на покупку электрической энергии и мощности в 2023 году  
АО "Салехардэнерго", III квартал

№ п/п	Показатели	Единицы измерения	В целом по организации					PSALEN1: АО «Салехардэнерго»				
			План III квартал 2021	Факт III квартал 2021	План III квартал 2022	План III квартал 2023	План III квартал 2021	Факт III квартал 2021	План III квартал 2022	План III квартал 2023		
<b>I Электроэнергия</b>												
1	Потребление электроэнергии	млн.кВтч	52,51	56,30	56,34	56,69	52,51	56,30	56,34	56,69		
2	Покупка электроэнергии всего, в т.ч.	млн.кВтч	52,51	56,30	56,34	56,69	52,51	56,30	56,34	56,69		
2.1	с ОРЭМ, в т.ч.	млн.кВтч	52,51	56,30	56,34	56,69	52,51	56,30	56,34	56,69		
2.1.1	население и (или) приравненные к нему категории потребителей	млн.кВтч	23,00	23,76	25,81	23,73	23,00	23,76	25,81	23,73		
2.2	от розничных производителей, в т.ч.	млн.кВтч	0,00	0,00	0,00	0,00	0,00	0,00	0,00	0,00		
2.2.1	население и (или) приравненные к нему категории потребителей	млн.кВтч	0,00	0,00	0,00	0,00	0,00	0,00	0,00	0,00		
3	Отпуск электроэнергии собственным потребителям, в т.ч.	млн.кВтч	47,34	50,82	51,03	50,83	47,34	50,82	51,03	50,83		
3.1	население и (или) приравненные к нему категории потребителей	млн.кВтч	23,00	23,76	25,81	23,73	23,00	23,76	25,81	23,73		
3.2	прочие	млн.кВтч	24,34	27,06	25,22	27,10	24,34	27,06	25,22	27,10		
4	Потери в региональных электрических сетях	млн.кВтч	5,17	5,48	5,31	5,86	5,17	5,48	5,31	5,86		
<b>II Мощность</b>												
5	Средняя нагрузка потребления	МВт	35,00	37,54	37,56	37,79	35,00	37,54	37,56	37,79		
5.1	Покупка мощности с ОРЭМ	МВт	35,00	37,54	37,56	37,79	35,00	37,54	37,56	37,79		
5.1.1	в т.ч. население и (или) приравненные к нему категории потребителей	МВт	15,33	15,84	17,21	15,82	15,33	15,84	17,21	15,82		
5.2	покупка мощности от розничных производителей, в т.ч.	МВт	0,00	0,00	0,00	0,00	0,00	0,00	0,00	0,00		
5.2.1	в т.ч. население и (или) приравненные к нему категории потребителей	МВт	0,00	0,00	0,00	0,00	0,00	0,00	0,00	0,00		
6	Заявленная мощность потребителей услуг по передаче электроэнергии	МВт	35,00	37,54	37,56	37,79	35,00	37,54	37,56	37,79		
7	Кроме того: заявленная мощность потребителей розничного рынка, присоединенных к сетям ЕНЭС	МВт	0,00	0,00	0,00	0,00	0,00	0,00	0,00	0,00		

Руководитель организации

Руководитель органа исполнительной власти субъекта Российской Федерации в области государственного регулирования тарифов



Предложение на покупку электрической энергии и мощности в 2023 году  
АО "Салехардэнерго", IV квартал

№ п/п	Показатели	Единицы измерения	В целом по организации					РСАЛЕНА1: АО «Салехардэнерго»								
			План IV квартал 2021	Факт IV квартал 2021	План IV квартал 2022	План IV квартал 2023	План IV квартал 2021	Факт IV квартал 2021	План IV квартал 2022	План IV квартал 2023						
<b>I</b>	<b>Электроэнергия</b>															
1	Потребление электроэнергии	млн.кВтч	100,95	110,36	106,32	105,14	100,95	110,36	106,32	105,14						
2	Покупка электроэнергии всего, в т.ч. с ОРЭМ, в т.ч.	млн.кВтч	100,95	110,36	106,32	105,14	100,95	110,36	106,32	105,14						
2.1.1	население и (или) приравненные к нему категории потребителей	млн.кВтч	34,62	37,39	37,44	37,39	34,62	37,39	37,44	37,39						
2.2	от розничных производителей, в т.ч.	млн.кВтч	0,00	0,00	0,00	0,00	0,00	0,00	0,00	0,00						
2.2.1	население и (или) приравненные к нему категории потребителей	млн.кВтч	0,00	0,00	0,00	0,00	0,00	0,00	0,00	0,00						
3	Отпуск электроэнергии собственным потребителям, в т.ч. население и (или) приравненные к нему категории потребителей	млн.кВтч	78,63	82,36	82,88	82,55	78,63	82,36	82,88	82,55						
3.1	население и (или) приравненные к нему категории потребителей	млн.кВтч	34,62	37,39	37,44	37,39	34,62	37,39	37,44	37,39						
3.2	прочие	млн.кВтч	44,01	44,98	45,44	45,16	44,01	44,98	45,44	45,16						
4	Потери в региональных электрических сетях	млн.кВтч	22,32	28,00	23,44	22,59	22,32	28,00	23,44	22,59						
<b>II</b>	<b>Мощность</b>															
5	Средняя нагрузка потребления	МВт	67,30	73,57	70,88	70,09	67,30	73,57	70,88	70,09						
5.1	Покупка мощности с ОРЭМ	МВт	67,30	73,57	70,88	70,09	67,30	73,57	70,88	70,09						
5.1.1	в т.ч. население и (или) приравненные к нему категории потребителей	МВт	23,08	24,92	24,96	24,92	23,08	24,92	24,96	24,92						
5.2	покупка мощности от розничных производителей, в т.ч.	МВт	0,00	0,00	0,00	0,00	0,00	0,00	0,00	0,00						
5.2.1	в т.ч. население и (или) приравненные к нему категории потребителей	МВт	0,00	0,00	0,00	0,00	0,00	0,00	0,00	0,00						
6	Заявленная мощность потребителей услуг по передаче электроэнергии	МВт	67,30	73,57	70,88	70,09	67,30	73,57	70,88	70,09						
7	Кроме того: заявленная мощность потребителей розничного рынка, присоединенных к сетям ЕНЭС	МВт	0,00	0,00	0,00	0,00	0,00	0,00	0,00	0,00						

Руководитель организации

Руководитель органа исполнительной власти субъекта Российской Федерации в области государственного регулирования тарифов



Предложение на покупку электрической энергии и мощности в 2023 году  
АО "Салехардэнерго", Год

№ п/п	Показатели	Единицы измерения	В целом по организации				РСАЛЕНА1: АО «Салехардэнерго»			
			План Год 2021	Факт Год 2021	План Год 2022	План Год 2023	План Год 2021	Факт Год 2021	План Год 2022	План Год 2023
<b>I Электроэнергия</b>										
1	Потребление электроэнергии	млн.кВтч	325,00	364,90	342,46	353,87	325,00	364,90	342,46	353,87
2	Покупка электроэнергии всего, в т.ч.	млн.кВтч	325,00	364,90	342,46	353,87	325,00	364,90	342,46	353,87
2.1	с ОРЭМ, в т.ч.	млн.кВтч	325,00	364,90	342,46	353,87	325,00	364,90	342,46	353,87
2.1.1	население и (или) приравненные к нему категории потребителей	млн.кВтч	132,65	142,98	140,53	142,96	132,65	142,98	140,53	142,96
2.2	от розничных производителей, в т.ч.	млн.кВтч	0,00	0,00	0,00	0,00	0,00	0,00	0,00	0,00
2.2.1	население и (или) приравненные к нему категории потребителей	млн.кВтч	0,00	0,00	0,00	0,00	0,00	0,00	0,00	0,00
3	Отпуск электроэнергии собственным потребителям, в т.ч.	млн.кВтч	273,04	298,23	288,98	298,93	273,04	298,23	288,98	298,93
3.1	население и (или) приравненные к нему категории потребителей	млн.кВтч	132,65	142,98	140,53	142,96	132,65	142,98	140,53	142,96
3.2	прочие	млн.кВтч	140,39	155,24	148,45	155,97	140,39	155,24	148,45	155,97
4	Потери в региональных электрических сетях	млн.кВтч	51,96	66,67	53,49	54,94	51,96	66,67	53,49	54,94
<b>II Мощность</b>										
5	Средняя нагрузка потребления	МВт	54,17	60,82	57,08	58,98	54,17	60,82	57,08	58,98
5.1	Покупка мощности с ОРЭМ	МВт	54,17	60,82	57,08	58,98	54,17	60,82	57,08	58,98
5.1.1	в т.ч. население и (или) приравненные к нему категории потребителей	МВт	22,11	23,83	23,42	23,83	22,11	23,83	23,42	23,83
5.2	покупка мощности от розничных производителей, в т.ч.	МВт	0,00	0,00	0,00	0,00	0,00	0,00	0,00	0,00
5.2.1	в т.ч. население и (или) приравненные к нему категории потребителей	МВт	0,00	0,00	0,00	0,00	0,00	0,00	0,00	0,00
6	Заявленная мощность потребителей услуг по передаче электроэнергии	МВт	54,17	60,82	57,08	58,98	54,17	60,82	57,08	58,98
7	Кроме того: заявленная мощность потребителей розничного рынка, присоединенных к сетям ЕНЭС	МВт	0,00	0,00	0,00	0,00	0,00	0,00	0,00	0,00

Руководитель организации

Руководитель органа исполнительной власти субъекта Российской Федерации в области государственного регулирования тарифов

